

Produits parachèvement à sec



APERÇU

PRODUITS EN STOCK CHEZ

CRAS
WOODSHOPS

PAGE

**PLAQUES ET ACCESSOIRES POUR
CLOISONS, SOLS ET PLAFONDS**

Fermacell / Gyproc / Promat / Siniat

3-7

SOUS-STRUCTURE MÉTALLIQUE

pour cloisons et plafonds

8-9

**SECTIONS STANDARDS BOIS ET
ISOLANTS**

pour cloisons et plafonds

10

CONSTRUCTIONS RÉSISTANTES AU FEU

pour cloisons, plafonds, plancher et toiture

11



PLAQUES ET ACCESSOIRES CLOISONS, SOLS ET PLAFONDS



PLAQUES FIBRES-GYPSE

BORDS DROITS

ÉPAISSEUR (mm)	DIMENSIONS (mm)
10	1500 x 1000
	2600 x 600
	2600 x 1200
	3000 x 1200
12,5	1500 x 1000
	2600 x 600
	2600 x 1200
	3000 x 1200
15	2600 x 1200

2 BORDS AMINCIS

ÉPAISSEUR (mm)	DIMENSIONS (mm)
10	2600 x 1200
12,5	2600 x 1200
	3000 x 1200

ACCESSOIRES CLOISON / PLAFOND

- vis 3,9 mm x 25 mm (1000 pcs)
- vis 3,9 mm x 30 mm (1000 pcs)
- vis 3,9 mm x 45 mm (1000 pcs)
- Enduit pour joints (5kg) consommation 100g / m² / plaque
- Enduit prêt à l'emploi (12kg) consommation 100g / m²
- Mortier adhésif (20 kg) consommation 4kg / m² / plaque
- PU colle de jointoiment (310 ml) consommation 15 MI joint / cartouche
- Bande à joint BA 60 mm (rouleau 45 m)

POWERPANEL H2O

plaque 100% hydrofuge, amalgamée au ciment, armée sur 2 faces, surface lisse

BORDS DROITS

ÉPAISSEUR (mm)	DIMENSIONS (mm)
12,5	2600 x 1200

ACCESSOIRES POWERPANEL H2O

- PU colle de jointoiment (310 ml) consommation 15 MI joint / cartouche
- couche de fond powerpanel H2O (5 kg) dans le cas des carreaux muraux consommation 150 g/m²
- vis powerpanel H2O 3,9 x 50 mm (500 pcs)
- mortier de finition powerpanel H2O (10L) consommation 1 L / m² par mm d'épaisseur

FERMACELL PLAQUES DE SOL (CHAPE SÈCHE)

	ÉPAISSEUR (mm)	DIMENSIONS (mm)
2E11	20	1500 x 500 sans sous-couche
2E32 ^{MW}	30	1500 x 500 10 mm de laine de roche
2E26	34	1500 x 500 9 mm de feutre

ACCESSOIRES SOL

- vis 3,9 mm x 19 mm (1000 pcs) → consommation 15 pcs / m² sol
- Colle pour plaques de sol (1 kg) → consom. 1 bidon = 10m² sol
- Granules d'égalisation (50 L) → consom. 10 L / m² / cm épaisseur couche
- Bande isolante latérale en laine de roche 30 x 10 mm (60 m/boîte)
50 x 10 mm (60 m/boîte)

PLAQUES ET ACCESSOIRES POUR LA CLOISON ET LE PLAFOND



GYPROC A

PLAQUE DE PLÂTRE

ABA	ÉPAISSEUR (mm)	DIMENSIONS (mm)	4X ABA	ÉPAISSEUR (mm)	DIMENSIONS (mm)
ABA	6,5	3000 x 900	4X ABA	9,5	2600 x 1200
	9,5	2400 x 1200		12,5	2600 x 1200
		2600 x 600			
		2600 x 1200			
		2800 x 1200			
		3000 x 1200			
	12,5	2400 x 1200	15	2600 x 1200	
		2500 x 1200			
		2600 x 600			
		2600 x 1200			
2800 x 1200					
3000 x 600					
3000 x 1200					
3200 x 1200					
3600 x 1200					
15	2600 x 1200				

GYPROC RF

PLAQUE DE PLÂTRE À PLUS HAUTE RÉSISTANCE AU FEU

ABA	ÉPAISSEUR (mm)	DIMENSIONS (mm)	4X ABA	ÉPAISSEUR (mm)	DIMENSIONS (mm)
ABA	12,5	2600 x 1200	4X ABA	15	2500 x 1200
		3000 x 1200			
	15	2600 x 1200			18
3000 x 1200					
18	2600 x 1200				

GYPROC WR

PLAQUES DE PLÂTRE À RÉSISTANCE À L'HUMIDITÉ AMÉLIORÉE

ABA	ÉPAISSEUR (mm)	DIMENSIONS (mm)	4X ABA	ÉPAISSEUR (mm)	DIMENSIONS (mm)
ABA	9,5	2600 x 600	4X ABA	12,5	2500 x 600
		2600 x 1200			
	12,5	2600 x 600			2500 x 1200
3000 x 1200					



GYPROC GYGANT

revêtements de plafonds avec joints apparents

RBR	ÉPAISSEUR (mm)	DIMENSIONS (mm)
	9,5	4800 x 600

GYPROC SOUNDBLOCK

niveaux d'isolation sonore plus élevés

ABA	ÉPAISSEUR (mm)	DIMENSIONS (mm)
	12,5	2600 x 1200

GYPREX CRYSTAL Rf

les dalles de plafond

T24	ÉPAISSEUR (mm)	DIMENSIONS (mm)
	12,5	600 x 600 1200 x 600

ACCESSOIRES

- Jointfiller 45 (5 kg)
→ consommation 150 g / m² plaque
- Jointfinisher premium (5 kg) enduit de finition
→ consommation 60-200 g / m² plaque
- ProMix premium (20 kg) enduit de finition prêt à l'emploi
→ consommation 1 seau = 60m² (rejointoyage)
- Bande en papier P50 (76 m)
- Bande autocollante G50 (90 m)
- Corner bead (60 pcs) longueur 3,05 m
- Flex corner (rouleau 30 m)
- Metal edge trim longueur 3,05 m
- Board stop (25 pcs) 3,00 m
- Plâtre L (25 kg) mortier adhésif
→ consommation 5 kg / m² par plaque
- Vis 212 : 3,5 x 25 mm (1000 pcs)
- Vis 212 : 3,5 x 35 mm (1000 pcs)
- Vis 212 : 3,5 x 45 mm (1000 pcs)
- Vis 212 : 3,5 x 55 mm (1000 pcs)
- Vis 212 : 4,2 x 70 mm (750 pcs)
- Clip de joints R111 (100 pcs)
- Easyflex PRO (30 m) pour des angles int. ou ext.
- Aquabead profilé d'angle extérieur (3 m)

GYPLAT

plaque de base pour enduit de plafonnage

RBR	ÉPAISSEUR (mm)	DIMENSIONS (mm)
	9,5	2000 x 400 2000 x 600

ACTIV AIR PREMIUM

une surface très lisse et blanche, neutralise les composés organiques nocifs présent dans l'air.

ABA	ÉPAISSEUR (mm)	DIMENSIONS (mm)
	12,5	2600 x 1200

4X ABA	ÉPAISSEUR (mm)	DIMENSIONS (mm)
	12,5	2500 x 600 2500 x 1200

HABITO

La plaque de plâtre la plus solide pour l'accrochage d'objets statiques en utilisant une vis à bois sans cheville à expansion.

ABA	ÉPAISSEUR (mm)	DIMENSIONS (mm)
	12,5	2600 x 1200 3000 x 1200

TRAPPES DE VISITE

- Gyproc ProLock alu Std pour plafond/cloison

400 x 400 mm
600 x 600 mm

- Gyproc ProLock EI 30 plafond

400 x 400 mm
600 x 600 mm

- Gyproc ProLock EI 30 cloison

400 x 400 mm
600 x 600 mm

PLAQUES ET ACCESSOIRES POUR LA CLOISON, LE SOL ET LE PLAFOND



PROMATECT®-100

PANNEAU À BASE DE SILICATES DE CALCIUM RENFORCÉ PAR DES FIBRES

	ÉPAISSEUR (mm)	DIMENSIONS (mm)		ÉPAISSEUR (mm)	DIMENSIONS (mm)
BORDS DROITS	15	2500 x 1200	2 BORDS AMINCIS	10	2500 x 1200
				15	2500 x 1200
			4 BORDS AMINCIS	15	2500 x 1200

PROMATECT®-H

PANNEAU À BASE DE SILICATES DE CALCIUM AUTOCLAVÉ RÉSISTANT À L'HUMIDITÉ

	ÉPAISSEUR (mm)	DIMENSIONS (mm)		ÉPAISSEUR (mm)	DIMENSIONS (mm)
BORDS DROITS	6	2500 x 1250	2 BORDS AMINCIS	12	2500 x 1250
	8	2500 x 1250		15	2500 x 1250
	10	2500 x 1250			
	12	2500 x 1250			
	15	2500 x 1250			
	18	2500 x 1250			
	20	2500 x 1250			
	25	2500 x 1250			

ACCESSOIRES

- Promat® enduit prêt à l'emploi (seau 10 ou 20 kg)
→ consommation 300 g / m²
- Promat® enduit (sac 20 kg)
- Promaseal®-S blanc (310 mL) silicone Rf
- Promaseal®-A blanc (310 mL) recouvrable
- Promaseal®-I bande foisonnante pour trappes de visite
2 x 10 x 1000 mm
- Promafoam®-C mousse Rf
- Promat® alsijoint
bande Rf de joints pour obturer entre cadre en bois et gros oeuvre
12 x 50 x 4880 mm (1 boîte = 4 rouleaux)
- Vis

PROMAT POUR HABILLAGE DE FOYERS

→ Habillage de foyers indépendants: **PROMAFOUR®**

RBD	ÉPAISSEUR (mm)	DIMENSIONS (mm)
	15	2500 x 1250

→ Habillage de foyers encastrables: **PROMASIL®**

RBD	ÉPAISSEUR (mm)	DIMENSIONS (mm)
	30	2500 x 1200

→ Colle haute température **PROMAFOUR® Glue 1000** (310 mL) pour collage de panneaux PROMAFOUR® et PROMASIL®



SINIAT PREGYPLAC

2 BORDS AMINCIS	ÉPAISSEUR (mm)	DIMENSIONS (mm)
	9,5	2400 x 1200
		2500 x 1200
		2600 x 1200
		2800 x 1200
		3000 x 1200
		12,5
2500 x 1200		
2600 x 1200		
2800 x 1200		
3000 x 1200		

PLAQUE DE PLÂTRE

4 BORDS AMINCIS	ÉPAISSEUR (mm)	DIMENSIONS (mm)
	12,5	2500 x 600
		2500 x 1200
		2600 x 1200

SINIAT PREGYPLANK

	ÉPAISSEUR (mm)	DIMENSIONS (mm)
BA	12,5	2600 x 600
BDRA	9,5	2600 x 600

SINIAT PREGYFLAM

Protection incendie

2 BORDS AMINCIS	ÉPAISSEUR (mm)	DIMENSIONS (mm)
	12,5	2500 x 1200
	15	2500 x 1200
	15	2600 x 1200

SINIAT HYDRO PANEL

à base de fibres-ciment hydrofuge, application intérieur

2 BORDS AMINCIS	ÉPAISSEUR (mm)	DIMENSIONS (mm)
	9	2600 x 1200
	12	2600 x 1200

SINIAT STUC SUPPORT TRAVAUX DE PLAFONNAGE

BR	ÉPAISSEUR (mm)	DIMENSIONS (mm)
	9,5	2000 x 400
		2000 x 600

SINIAT PREGYDRO

Hydrofuge

2 BORDS AMINCIS	ÉPAISSEUR (mm)	DIMENSIONS (mm)
	12,5	2600 x 1200
		3000 x 1200
		2600 x 600
		2600 x 600 Prégytoit

ACCESSOIRES

- Siniat **mortier adhésif C90** (25 kg)
→ consommation 5 kg / m²
- Siniat **finish pregylys 75S** (5kg) enduit de finition
- Siniat **fil+fin Readymix Pro** (15L) enduit prêt à l'emploi
- Siniat **filler B45** (12,5 kg)
→ consommation 300 g/m²

Accessoires Hydropanel

- Siniat **Hydropanel Finisher pasta RM** (5kg)
- Siniat **Hydropanel bande grillagée** (90 m)
- Siniat **Hydropanel vis 4,0 x 35 mm** (200 pcs)

STRUCTURE EN MÉTAL

CLOISON PROFILÉS ET ACCESSOIRES

PROFILÉS HORIZONTAUX



WP H 50 x 40	4000 mm	8 pcs par paquet
---------------------	---------	------------------

WP H 75 x 40	4000 mm	8 pcs par paquet
---------------------	---------	------------------

WP H 100 x 40	4000 mm	8 pcs par paquet
----------------------	---------	------------------

pour cloisons cintrées :

Gyp Vertebra GV50 3000 mm		6 pcs par paquet
---------------------------	--	------------------

PROFILÉS VERTICAUX



WP V 50 x 50 8 pcs par paquet	2400 mm	3250 mm
	2600 mm	3600 mm
	2800 mm	3750 mm
	3000 mm	4000 mm

WP V 75 x 50 8 pcs par paquet	2400 mm	3500 mm
	2600 mm	3600 mm
	2800 mm	3750 mm
	3000 mm	4000 mm
	3250 mm	

WP V 100 x 50 8 pcs par paquet	2400 mm	3000 mm
	2600 mm	3600 mm
	2800 mm	4000 mm



Panneau de renforcement pour fixer d'objets plus lourds

Épaisseur:	Dimensions:
18 mm	595 x 400



Profilé à ressort RB66 3000 mm	10 pcs par paquet
une meilleure isolation acoustique	



Bande d'étanchéité entre les profilés et le gros-oeuvre	
Bande acoustique souple PE/ 10	1 rouleau = 10 Lm
Bande acoustique souple PE/ 30	1 rouleau = 10 Lm














Profilé vertical Metalstud sound:
confort acoustique optimal

gyp MSV 50 dB	2600 mm 3000 mm	4 pcs par paquet
----------------------	--------------------	------------------

gyp MSV 75 dB	2600 mm 3000 mm	2 pcs par paquet
----------------------	--------------------	------------------

ED 600 pince à sertir 0,8 mm	connection des profils Metal Stud
------------------------------	--------------------------------------

PLAFOND PROFILÉS ET ACCESSOIRES

	U 27/48 4000 mm	profilé périphérique	8 pcs par paquet			
	CD 60/27 4000 mm	profilé de plafond	8 pcs par paquet		PC 60/27 4000 mm	profilé de plafond 8 pcs par paquet
	PL 60/100 mm	éclisse de raccordement	100 pcs par boîte			
	WH 60/170 mm	suspente sous solives en bois	100 pcs par boîte		PH 60/200 mm	suspente sous solives en bois 100 pcs par boîte
	WF	suspente à ressort	100 pcs par boîte		PV 60/120	suspente à ressort 100 pcs par boîte
	PU 60/125	suspente 125 mm universelle	100 pcs par boîte			
	NL 60/60	cavalier d'ancrage	100 pcs par boîte		PD 60/60	cavalier d'ancrage 100 pcs par boîte
	R150/250 R150/500 R 150/1000 Fil de suspension	Fil de suspension oeillet Fil de suspension oeillet Fil de suspension oeillet 4x3000 mm galvanisé	100 pcs par boîte			
					PlatGyp PD60/60 dB Soundblock	35 pcs par paquet Cavalier pour améliorer l'isolation aux bruits de contact
	profile à ressort RB 663000 mm		10 pcs par paquet			

SECTIONS STANDARDS BOIS ET ISOLANTS POUR CLOISON ET PLAFOND



SLS

SLS	38 x 59/63 mm	longueurs 2400 - 5400 mm
	38 x 89 mm	
	38 x 140 mm	
	38 x 184 mm	

SRN RABOTÉ

SRN	22 x 46 mm	longueurs 100 - 5400 mm
	22 x 95 mm	
	46 x 46 mm	

PLINTHES

meranti	12 x 68 ou 12 x 95 mm
MDF V313 primed	12 x 68 mm

DOUGLAS BOIS DE STRUCTURE

brut, équilibré ou raboté 4 faces
32 x 150 / 175 mm
38 x 225 mm
63 x 150 / 175 mm

EPICEA BOIS DE STRUCTURE POUTRES FJI

Poutres en I solives montants et chevrons
Hauteur 24 - 40 cm
Longueur 14mm ou sciage à longueur
(voir notre gamme de produits ossature bois)

ISOLANTS



CONSTRUCTIONS RÉSISTANTES AU FEU

CLOISON EI30

1 x 12,5 mm par face sur ossature Metal Stud de 50-75 ou 100 mm

CLOISON EI60

1 x 12,5 mm par face sur ossature MS 75 + 60 mm de laine de roche



CLOISON EI30

1 x 12,5 mm Gyproc A par face sur ossature Metal Stud de 50-75 ou 100 mm

CLOISON EI60

2 x 12,5 mm Gyproc A par face sur ossature Metal Stud de 50-75 ou 100 mm

PLAFOND

avec sous-structure double PC60/27

Sf30	1 x 15 mm Gyproc Rf/WR ABA
EI30	2 x 12,5 mm Gyproc Rf/WR ABA
EI60	2 x 15 mm Gyproc Rf/WR ABA



CLOISON EI30

1 x 12,5 mm Prégyploc std par face sur ossature Metal Stud de 50-75 ou 100 mm

CLOISON EI60

2 x 12,5 mm Prégyploc std par face sur ossature Metal Stud de 50-75 ou 100 mm

PLAFOND

avec sous-structure double C60/27

Sf30	1 x 12,5 mm Prégypflam
EI30	2 x 12,5 mm Prégypflam
EI60	2x 15 mm Prégypflam



PROTECTION RF DE LA CHARPENTE

CHARPENTE sur une sous-structure C60/27 REI60

1 x 15 mm PROMATECT®-100 + 15 cm cellulose

CHARPENTE sur une sous-structure C60/27 REI120

2 x 20 mm PROMATECT®-100 + 10 cm de laine de roche

PROTECTION RF D'UN PLANCHER INTERMÉDIAIRE EN POUTRES FJI

avec sous-structure double C60/27

REI 60
1 x 15 mm PROMATECT®-100 + 6 cm laine de roche



Les descriptions de constructions ci-dessus sont quelques-unes des nombreuses solutions. Pour plus d'informations sur le détail d'autres structures ou une information sur une structure dans une situation particulière, consultez votre Cras Woodshop.



Sur mesure: découpage, fraisage et perçage


Grâce à l'investissement de deux nouvelles installations, Cras Woodshops peut dorénavant découper, percer, défoncer ou rainurer vos panneaux... selon votre métré.

Réalisation de pièce unique ou grande série.



Découpe industrielle de panneaux

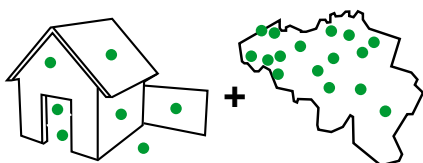
Centre de débitage hautement moderne et performant. Scie à panneaux horizontale, spécialement conçue pour le débitage de panneaux. Débitage de panneaux à angle droit et sur mesure jusque 5600 x 2130 mm.



Fraisage et perçage

Centre d'usinage à CN pour travailler les pièces en vertical. Usinage dirigé par des codes barre sur les panneaux étiquetés. Passage de panneaux à travers la machine à CN sur chaîne.

CRAS WOODSHOPS



- **waregem@cras.be** - Industrielaan 5 - tel 056 60 34 44
- **heule@cras.be** - Watervan - tel 056 35 81 43
- **poperinge@cras.be** - Ieperseweg 26 - tel 057 33 31 08
- **brugge@cras.be** - Pathoekeweg 154 - tel 050 31 29 31
- **oostende@cras.be** - Vaartblekersstraat 28 - tel 059 50 16 45
- **merelbeke@cras.be** - Burg. Maenhautstr. 68 - tel 09 252 21 81
- **relegem@cras.be** - Schapenbaan 20 - tel 02 460 02 00
- **antwerpen@cras.be** - Malachietstraat 2 - tel 03 544 08 40
- **herenthout@cras.be** - Atealaan 18 - tel 014 22 15 91
- **halen@cras.be** - Hagelandstraat 30 - tel 013 46 02 80
- **beringen@cras.be** - Koolmijnlaan 116 - tel 011 21 25 52
- **trazegnies@cras.be** - Rue de la Marche 28 - tel 071 36 01 05
- **dottignies@cras.be** - Rue de la Barrière de Fer 155 - tel 056 48 98 31
- **manhay@cras.be** - Rue des Boussines 48 Z5 - tel 086 34 94 00
- **latinne@cras.be** - Rue du Centre 99 - tel 019 69 63 00
- **rebecq@cras.be** - Rue du Radoux 47 - tel 02 395 66 72

Toutes les infos sur www.craswoodshops.be