

**PROGRAMME DE STOCK**

**PANNEAUX  
LAMELLES  
COLLÉS**

**CRAS**

# PANNEAUX LAMELLES COLLÉS

## ATOUTS

---


- rendement optimal de bois de qualité en collant des longueurs courtes
- 2 faces ponçées = facile à usiner
- stabilité élevée grâce à un collage dans la largeur et dans la longueur
- colles hydrofuges
- taux d'humidité 8 à 12%
- triage stricte = perte limitée
- plusieurs épaisseurs, dimensions et essences possibles
- usage à l'intérieur

## APPLICATIONS

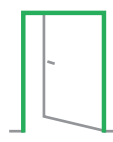
---



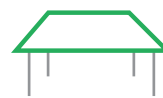
Marches



Rebords de fenêtre



Ebrasement



Plan de travail



CHÊNE



RUBBERWOOD



BAUBUCHE



BAMBOE

disponible en stock chez

**CRAS**

**ASSORTIMENT**

ESSENCE		EPAISSEUR	LAMELLES	LARGEURS PANNEAU	LONGUEURS PANNEAU
<b>CHÊNE EUROPÉEN</b> FINGERJOINT	A/B	18 mm / 38 mm	40 mm	1,2 m	4 m
		27 mm / 38 mm	40 mm	0,65 m	3 m
		38 mm	40 mm	0,65 m	4 m
<b>CHÊNE EUROPÉEN</b> NON-ABOUTÉ	A/B	33 mm / 35 mm	40 mm / 70 mm	0,58 m / 0,65 m	4 m
	Karakter*	35 mm	40 mm / 70 mm	0,58 m / 0,65 m	0,9 m > 4,5 m
<b>HÊTRE</b> FINGERJOINT	A/B	18 mm / 27 mm / 39 mm	40 mm	1,2 m	4 m
		27 mm / 38 mm	40 mm	0,65 m	3 m
		40 mm	40 mm	0,65 m	4,5 m
<b>HÊTRE</b> NON-ABOUTÉ	A/B	33 mm / 35 mm	50 mm / 120 mm	0,58 m / 0,65 m	0,9 m > 4,5 m
<b>RUBBERWOOD</b> FINGERJOINT	A/B	40 mm / 44 mm	+/- 45 mm	1,1 m	3 m
	A/A	15 mm	+/- 45 mm	1,1 m	3 m
		18 mm / 22 mm / 33 mm	+/- 45 mm	1,1 m	4,5 m
		30 mm	+/- 45 mm	0,95 m	3 m
		40 mm	+/- 45 mm	0,65 m / 1,1 m	4,5 m
		44 mm	+/- 45 mm	1,1 m	3 m
		44 mm / 50 mm	+/- 45 mm	1,1 m	4,5 m
<b>IROKO</b> FINGERJOINT	A/A	40 mm	40 mm	0,62 m	3 m
		40 mm	40 mm	0,78 m	2 m / 3 m / 4 m
		26 mm	40 mm	1,22 m	4 m
<b>SAPELLI</b> FINGERJOINT		40 mm	40 mm	0,78 m	2 m
<b>AFRICAN WALNUT</b> FINGERJ.	A/A	40 mm	40 mm	0,90 m	2 m / 3 m / 4 m
<b>TIAMA</b> NON-ABOUTÉ	A/A	40 mm	40 mm	0,65 m	0,9 m / 1 m / 1,1 m / 1,2 m / 1,3 m
<b>FRAKÉ BARIOLÉ</b> FINGERJ.	A/A	40 mm	40 mm	0,78 m / 1 m / 1,22 m	3 m
		38 mm	38 mm	0,62 m	3 m / 4 m
		21 mm	40 mm	0,30 m	3 m
<b>BAUBUCHE</b> MULTILIGNE		20 mm / 35 mm / 45 mm	n.v.t.	1,08 m	3,6 m
<b>BAMBOE</b> ** Vertical, couleur caramel		20 mm / 30 mm / 40 mm		2,44 m*	1,22 m
<b>BAMBOE</b> ** Vertical, couleur naturelle		20 mm / 40 mm		2,44 m*	1,22 m
<b>BAMBOE</b> ** Horizontal, couleur caramel		20 mm / 30 mm / 40 mm		2,44 m*	1,22 m
<b>BAMBOE</b> ** Horizontal, couleur naturelle		20 mm / 40 mm		2,44 m*	1,22 m

\* Pas de stock

\*\* - 20 mm = 3 couches, collées et pressées à plat  
 30 et 40 mm = 5 couches, collées et pressées à plat  
 - Horizontalement : plainpressé, Verticalement : side pressed  
 entrecroisées en nombre impair pour la stabilité

Baubuche S en Baubuche Components  
 disponible sur demande.

## SUR MESURE

Cras panel center à votre service!

---

Cras peut découper, percer, défoncer ou rainurer vos panneaux... selon votre métré.  
Usinage en petites et grandes séries.

### Découpe industrielle de panneaux

Débitage de panneaux à angle droit  
et sur mesure jusque 5600 x 2130 mm.



### Fraisage et perçage

Usinage dirigé par des codes barre sur les panneaux étiquetés. Format maxi 3500 x 1300 mm selon l'usinage des chants des panneaux.



## INSTRUCTIONS DE MANUTENTION PANNEAUX MASSIFS COLLÉS

---



### STOCKAGE

- Stocker les panneaux massifs collés dans un endroit couvert, sec et ventilé.
- Température recommandée : entre 0 et 30°C
- Humidité relative recommandée : entre 30 et 60% (selon la température)
- Empiler les panneaux sur une surface plane. La hauteur de la pile ne doit pas dépasser trois fois la largeur des panneaux.



### TRANSPORT

Transporter les panneaux dans un conteneur ou un véhicule fermé et propre.



# CRAS



Plus d'infos dans  
l'un de nos shops  
ou sur [cras.com](http://cras.com)