


APERÇU DE L'ASSORTIMENT

**PLANCHES
DE TERRASSE
& BOIS DE JARDIN**

CRAS



Aperçu de l'assortiment



PLANCHES DE TERRASSE & BOIS DE JARDIN

Pour la production de planches de terrasse et de bois de jardin, nous utilisons plusieurs essences de bois durables. Les bois exotiques (comme le padouk, l'ipé, le bilinga, le bankirai, ...) ont une durabilité naturelle.

La durabilité des résineux et des bois feuillus dans notre assortiment est obtenue via l'imprégnation à haute pression ou via la modification thermique.

Le traitement de nos bois (thermique ou imprégnation) se fait dans nos propres installations. Nous pouvons donc garantir que nous livrons des produits ayant une longue durée de vie.

CONTENU

Terrasses en bois exotique : 5

Terrasses en bois thermo-chauffé : 6

Terrasses en pin rouge du Nord imprégné : 7

Terrasses en Bambou : 7

Accessoires pour les planches massives : 8


Terrasses en composite : 10



Bois de jardin en pin rouge du Nord imprégné : 12

Bois de jardin durable de Collstrop : 14

Vous ne trouvez pas ce que vous cherchez dans cette brochure?
Nous sommes à l'écoute de vos questions.



TERRASSES EN BOIS EXOTIQUES

La dureté et la durabilité : 2 caractéristiques des planches de terrasse en bois exotique. Chez Cras, nous offrons un éventail d'essences et de formats. Et grâce à notre clip 'Strongbird', vous avez la possibilité de poser sans vis apparentes.

- profil à bords droits - pose vissé
- profil pour pose avec Strongbird-clips**
- rainuré et langueté sur les bouts
- produit de stock sur demande

PROFIL : LISSE / LISSE

profil	dim (mm)	essence	code art.	montage
T9060	21 x 140	Ipé	106472	strongbird clip
	21 x 140	Padouk	106507	strongbird clip
	21 x 140	Afrormosia	141304	strongbird clip
T9061	21 x 190	Ipé	140454	strongbird clip
	21 x 145	Ipé	106468	à visser
	21 x 120	Padouk	144541	à visser
	21 x 145	Cumaru	106458	à visser
	21 x 145	Afrormosia	133389	à visser
	21 x 145	Jatoba	106481	à visser
	21 x 145	Itauba	106480	à visser
	21 x 145	Red Cumaru	133431	à visser
	21 x 145	Padouk	134650	à visser
	21 x 145	Bilinga	141512	à visser
	21 x 145	Massaranduba	131365	à visser
	T9060	27 x 190	Ipé	106474
27 x 190		Padouk	106511	strongbird clip

LA POSE SANS FIXATION APPARENTE...

Le clip 'Strongbird' est compatible avec nos planches prévues de rainures sur les chants.. Plus d'info à la p.9

PROFIL : LISSE / RAINURES


profil	dim (mm)	essence	code art.	montage
	25 x 140	Bilinga	106451	vissé
	25 x 145	Bilinga	133451	vissé
	21 x 145	Bangkirai	106447	vissé

TERRASSES EN BOIS RÉSINEUX THERMOCHAUFFÉS

Le bois modifié thermiquement est un produit 100% naturel : le processus de préservation modifie la composition chimique de la paroi cellulaire du bois par l'utilisation de hautes températures et de vapeur, sans aucun produit chimique !

-  profil à bords droits - pose vissé
-  profil pour pose avec Strongbird-clips**
-  rainuré et langueté sur les bouts
-  produit de stock  sur demande

PROFIL : LISSE

profil	dim (mm)	essence	code art.	montage
 T9050	26 x 140	thermo RND	131980	thermo clip

PROFIL : RAINURÉ

profil	dim (mm)	essence	code art.	montage
 T9052	26 x 140	thermo SRN	131981	thermo clip

THERMOCLIP

LA POSE SANS VIS APPARENTES grâce au 'thermoclip'

→ Page 9



Le 'thermoclip' est compatible avec nos terrasses en bois thermo-chauffées, prévues de rainures adaptées sur les chants. Plus d'info à la p. 9

CONSEILS DE POSE


- Veillez toujours à avoir une ventilation correcte sous la terrasse.
- Faites en sorte que l'eau puisse s'écouler sous la terrasse.
- Respectez l'espacement entre les lambourdes :
 - 30 cm. lorsque les planches de terrasse ont une épaisseur de 21 mm.
 - 40 cm. lorsque les planches de terrasse ont une épaisseur de 24 mm.

TERRASSES EN BOIS RÉSINEUX IMPRÉGNÉS



Dans notre propre station d'imprégnation, nous traitons du pin rouge du Nord de Scandinavie, le seul bois que l'on peut traiter en profondeur. Grâce à un traitement à haute pression, le bois est complètement saturé par le produit de conservation. Votre garantie d'une solution durable.

-  profil à bords droits - pose vissé
-  profil pour pose avec Strongbird-clips**
-  rainuré et langueté sur les bouts
-  produit de stock  sur demande

PROFIL : LISSE / RAINURÉ

profil	dim (mm)	essence	code art.	montage
 T9000	26 x 140	imprégné A4 SRN vert	106430	à visser




PROFIL : LISSE / STRIÉ

profil	dim (mm)	essence	code art.	montage
 T9040	27 x 145	imprégné A4 SRN brun tanwood	106434	à visser
 T9040	27 x 145	imprégné A4 SRN vert	106435	à visser

TERRASSES EN BAMBOU

La dureté, la stabilité et la polyvalence... Ces produits en bambou naturel possèdent des caractéristiques très convaincantes. De plus, leur durabilité naturelle est comparable aux essences exotiques.

PROFIL : LISSE / RAINURÉ

profil	dim (mm)	essence	code art.	montage
 X-treme	20 x 137	Bamboo X-treme	139469	à visser / clip
 X-treme	20 x 178	Bamboo X-treme	139468	à visser / clip
 N-durance	20 x 137	Bamboo N-durance	143337	à visser / clip

ACCESSOIRES

ref. 139472	bamboo clips + vis	ref. 139640	sealer pour les bouts
ref. 139473	start clips + vis	ref. 139474	huile 2,5 L
ref. 139471	lambourde en bambou 40 x 60 x 2440 mm		

ACCESSOIRES TERRASSES EN BOIS



LES CHEVRONS



En bois exotique CLASSE 1

40 x 60 mm - demandez nos essences disponibles
40 x 70 mm - demandez nos essences disponibles

En pin rouge imprégné impregnation A4

46 x 60 mm - code produit. 105707

Distances à respecter entre les chevrons

- épaisseur des planches **21 mm.** :
distance de 30 cm entre les chevrons
1m² de terrasse = 3,3 mc de chevrons
- épaisseur des planches **27 mm.** :
distance de 40 cm. entre les chevrons
1m² de terrasse = 2,5 mc de chevrons

LES PLOTS ZOOM



Pour la pose rapide d'une terrasse surélevée.
La plaquette supérieure bloque les chevrons portants.
Très bonne résistance à la charge et contre le vieillissement. Répartition optimale des poids.
Réglable de 3 à 46 cm. Différents modèles de stock.
Distance entre deux plots : +/- 50 cm.

réf. 124931	3,5 - 5 CP	réf. 124934	11 - 14 +CP
réf. 124932	5 - 8 CP	réf. 124935	14 - 17 +CP
réf. 124933	8 - 11 CP	réf. 124947	Rallonge F30 (30mm)

LES VIS

Les vis Strongbird

inox A4 - 4,5x50mm - par boîte de 100 pièces - réf. 124924

Les vis pour bois durs

inox A2 - 5x60mm - réf. 144177
inox A2 - 5x50mm - réf. 144178
inox A2 - 5x70mm - réf. 144179

ENTRETIEN

Rubio Exterior Wood Cleaner

1 litre - ref 118839
5 litres - ref 118840

STRONGBIRD CLIPS



Le système de fixation invisible et solide 'Strongbird' est conçu pour poser des planches de terrasse. Le clip est compatible avec plusieurs épaisseurs.



Le principe de montage

Le principe 'Strongbird' est simple mais très efficace. Les planches rabotées spécialement conçue pour ce système ont un profil sur mesure pour le clip. Après insertion du clip dans le profil, la vis peut facilement être insérée avec un angle de 45°. Ainsi, la vis fixe le clip et la planche. Le clip est maintenant prêt à accueillir la planche suivante.

Les avantages

- pas de vis apparentes
- distance entre les planches limitée à 4 mm.
- **nombre de vis nécessaires partagé en deux**
- montage simple et sans matériel spécial
- fixation très solide (la vis traverse la planche)
- strongbird = fabriqué en inox durable
- **qualité des vis : A4 + longueur 50 mm**
- convient pour les épaisseurs 21 et 27 mm
- les deux côtés peuvent être utilisés

Emballage : 1 boîte = 100 clips + 100 vis + bit
- version inox + coating noir - réf. 132101



THERMO CLIPS

Thermo Clip est un système de pose spécifique pour les planches de terrasses thermo-chauffées. Ce clip assure une fixation solide et restera invisible. Il assure également une pose très rapide et facile. Il est fabriqué en PA6 et est donc résistant à toutes formes de conditions météorologiques.

Convient pour: Thermo Frêne · Thermo SRN

Emballage :
1 boîte = 100 st clips + vis
réf 134603



TERRASSES EN COMPOSITE



Les terrasses en composite sont uniquement disponible pour le marché belge.



Les terrasses Twinson sont antidérapantes, faciles à entretenir et certifiées PEFC. Le look et le toucher naturels sont un plus. Grâce au programme d'accessoires très complet, chaque projet peut être fini à perfection.

PLANCHES MASSIVES

Majestic Massive Pro finition structure bois

Le revêtement en PVC (coloration à 360 °) assure une résistance extrême aux taches et aux rayures. La surface s'entretient donc facilement.


P9369



longueurs 4 et 6 m



270 smoked oak
271 antique oak
519 country oak



520 mountain oak
524 autumn brown

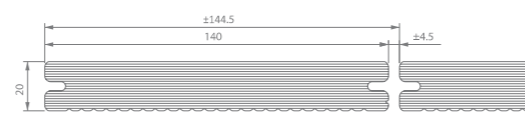
Character Massive finition poncée

S en stock
 en 6m

Disponible en 6 couleurs qui évolueront vers leur couleur finale après quelques mois (impact des UV et des intempéries sur les fibres de bois).

P9360

Conforme la pose selon classe de feu B roof (T1)



longueurs 4 et 6 m



502 liquorice / ref 133764
503 hazelnut
504 bark / ref 133765

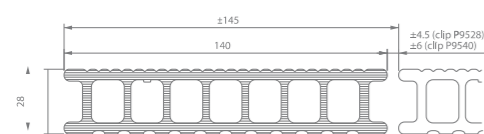


509 riverstone
510 slate grey
522 walnut

PLANCHES CREUSES

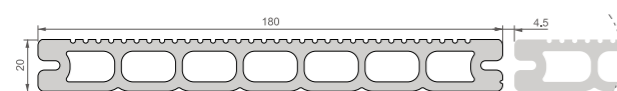
Essential - 28 x 140 mm

P9555



Essential XL - planches extra large 20 x 180 mm

P9335



sur demande

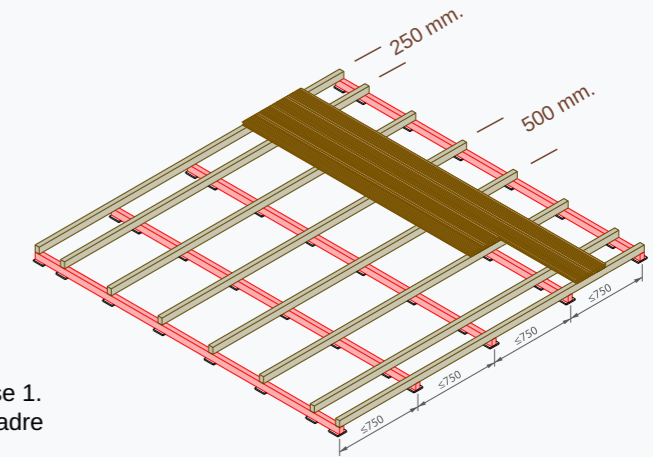


502 liquorice
503 hazelnut
504 bark



509 riverstone
510 slate grey
522 walnut

MONTAGE SUR STRUCTURE EN BOIS DUR



- Utilisez du bois avec une durabilité classe 1.
- Pour une pose flottante, il faut faire un cadre indéformable.
- Dimensions minimales des chevrons : 40mm de large x 60 mm de haut. (-> page 8)
- La rigidité du cadre est obtenue par l'application de poutres longitudinale ininterrompue (poutres rouges). La construction du cadre à l'aide de cloisons et de courtes cloisons n'est pas autorisée.
- Si la situation le permet, faites le cadre en 2 niveaux comme sur le dessin.

Attention!

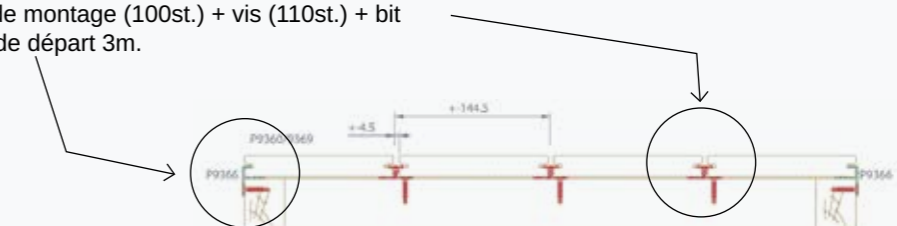
Ne posez pas le cadre directement sur le sol pour garantir l'évacuation d'eau. Utilisez des plots synthétiques ou en caoutchouc.

En cas de plots en béton il faut prévoir une couche étanche entre les chevrons en bois et les plots.

Fixations des planches sur le cadre en bois:

Clips de montage standard, profils de départ, profils de finition et vis disponibles.

ref 133766 : clips de montage (100st.) + vis (110st.) + bit
ref 133767 : profil de départ 3m.



- Aperçu de toutes les accessoires.
- Tous les notices et conseils de montage.

BOIS DE JARDIN EN SRN IMPRÉGNÉ

Sapin Rouge du Nord



programme de stock



S POTEAUX 9X9 CM. → IMPRÉGNÉ A4/S2

- 139483 90x90x1800 mm.
- 139485 90x90x2400 mm.
- 139486 90x90x2700 mm.
- 139487 90x90x3000 mm.

S POTEAUX 7X7 CM. → IMPRÉGNÉ A4/S2

- 139551 70x70x2100mm 4EX
- 139552 70x70x2400mm 4EX

S POTEAUX 14X14 CM. → IMPRÉGNÉ A4/S2

- 139553 120x120x3000mm 1EX
- 139554 120x120x3600mm 1EX
- 139555 120x120x4200mm 1EX
- 139556 135x135x3000mm 1EX

S SUPPORTS DE POTEAU → GALVANISÉ

- 117585 SUPPORT DE POTEAU AVEC PLAQUE DE BASE 91x91x150 mm
- 117583 SUPPORT DE POTEAU AVEC POINTE 91x91x750 mm



S POTEAUX RAINURÉS 9X9 CM. → IMPRÉGNÉ A4/S2



- POTEAU RAINURÉ (rainure 28mm.)
- 138000 90x90x2700 mm.
- POTEAU DE COIN (rainure 28mm.)
- 138001 90x90x2700 mm.
- POTEAU DE FINITION (rainure 28mm.)
- 138002 90x90x2700 mm.

S PROFIL CHALET 27MM → IMPRÉGNÉ A3/S2



- 139557 27x130x1800 mm. R&L
- 139558 27x130x2400 mm. R&L
- 139559 27x130x2700 mm. R&L
- 139560 27x130x3000 mm. R&L
- 139562 27x130x4200 mm. R&L
- 139563 27x130x3000 mm. PROFIL DE FINITION

S PLANCHES 45MM → IMPRÉGNÉ A3/S2



- 144935 45x145x4200 mm.
- 45x145x4500 mm.
- 45x145x5100 mm.



Ces poteaux et profilés en pin du nord rouge imprégné sont polyvalents. Créez une cloison de retenu, une clôture et même un abri de jardin.



Echo est une nouvelle marque, mais elle est issue du savoir-faire que Cras acquiert depuis plus de 145 ans. Une marque maison née de la connaissance du marché et en réponse à la demande pour l'essentiel, le fondamental... sans plus. Echo veut proposer des solutions économiques et est synonyme de compétitivité accrue dans la dynamique du marché, de disponibilité, de rapidité et d'efficacité.



Avec les cadres 'Easy wall', créez une palissade sans poteaux visibles.

Ce best-seller de Collstrop est en stock dans nos magasins Cras. Villa est une palissade déployable horizontalement et verticalement avec des lames de 15 x 55 mm, fixées avec des vis en acier inoxydable. Fabriqué en pin du Nord rouge imprégné brun. Garanti 25 ans contre la détérioration causée par la pourriture du bois, la moisissure et les insectes. Porte assortie également disponible.



De klassieker onder de tuinschermen : het Elegant scherm van Collstrop.



Créez une cloison de retenu, une clôture et même un abri de jardin avec les produits durables de Collstrop.



LA DURABILITÉ INÉGALÉE DE COLLSTROP

Les produits et services de Collstrop voient le jour grâce à une équipe de personnes enthousiastes. Les acheteurs de bois durables, l'équipe de production, l'équipe du magasin, l'équipe de sur mesure et les collègues de la vente et du marketing... sont tous des maillons indispensables de la chaîne de valeur de Collstrop.... Grâce à leur engagement quotidien, les produits Collstrop sont une valeur sûre de chaque projet de jardin.

Code article

PALISSADES Pin rouge du Nord imprégné

144645	palissade Elegant	1760x1760 mm. - imprégné vert
144652	palissade Villa	1760x1760 mm. - tanwood (imprégné brun)
144716	cadre Easy Wall	1760x1760 mm. - tanwood (imprégné brun)
144730	profil en L Easy Wall	21x115x3000 mm.
144674	panneau en béton	35x300x1760 mm.
144675	profil en U pour panneau en béton	

POTEAUX + ACCESSOIRES Pin rouge du Nord imprégné

144659	poteau 90x90 mm.	longueur 2350 mm. - imprégné vert
144660	poteau 90x90 mm.	longueur 2650 mm. - imprégné vert
144665	poteau 90x90 mm.	longueur 2350 mm. - tanwood (imprégné brun)
144739	poteau 90x90 mm.	longueur 2650 mm. - tanwood (imprégné brun)
144672	pied pour poteau	92x92 mm. - galva
144713	poteau 135x135 mm.	longueur 3300 mm. - imprégné vert
144718	fixation en v	pour le montage de la palissade sur le poteau - par pièce

ECRAN MASSIF - Pin rouge du Nord imprégné

144680	profil rainuré languetté	21 x 110 x 1750 ^{mm} / 2050 ^{mm} réf 144681 / 2350 ^{mm} réf 144682
144684	profil de finition	21 x 110 x 1750 ^{mm} / 2050 ^{mm} réf 144685 / 2350 ^{mm} réf 144686
144688	poteau rainuré	90 x 90 x 2650 ^{mm}
144691	poteau de coin	90 x 90 x 2650 ^{mm}
144694	poteau de fin	90 x 90 x 2650 ^{mm}

RABOTÉS 4 FACES - Pin rouge du Nord imprégné

144696	16x95x2700 mm.	- imprégné vert
144699	22x120x2400 mm.	- imprégné vert
144701	35x95x3000 mm.	- imprégné vert
144705	35x190x3900 mm.	- imprégné vert
144709	58x140x5100 mm.	- imprégné vert

ENTRETIEN ET TRAITEMENT

144669	entretien	Special colour vert - 2,5 L
144671	traitement	Special treatment vert - 0,75 L





Plus d'infos ?
www.cras.com