

Assortiment
version 1/07/2017

HARO[®]
Quality Flooring

HARO SOLS STRATIFIÉS



CRAS
WOODSHOPS

Haro sols stratifiés TRITTY 75

Classe d'usage: 23/31
 Classe anti-statique: ASF2
 Classe d'abrasion: AC3
 Epaisseur: 7 mm (avec Silent Pro/Silent CT: 9 mm)
 Surface couvrante: 193 x 1.282 mm

TRITTY 75

0,247 m²/élément
 9 pièces/colis = 2,22 m²
 52 colis/palette = 115,44 m²
 6,41 kg/m²
 14,23 kg/colis
 739,96 kg/palette

TRITTY 75 Silent Pro

0,247 m²/élément
 7 pièces/colis = 1,73 m²
 52 colis/palette = 89,96 m²
 8,31 kg/m²
 14,38 kg/colis
 747,76 kg/palette

TRITTY 75 Silent CT

0,247 m²/élément
 7 pièces/colis = 1,73 m²
 24 colis/palette = 41,52 m²
 6,41 kg/m²
 11,09 kg/colis
 266,16 kg/palette



explication icônes p.10



Chêne Dolomiti *brossé mat*

Planche large à l'ancienne
 Chanfreins à quatre côtés (4V)

N° art.: 530 294
 Plinthe appropriée: 408 605



● EN STOCK



Chêne Montagnard *brossé mat*

Planche large à l'ancienne

N° art.: 526 652
 Plinthe appropriée: 407 815



● EN STOCK

Silent Pro
sur demande



Chêne Italica *crème*

Planche large à l'ancienne
 Chanfreins à quatre côtés (4V)

N° art.: 530 295
 Plinthe appropriée: 408 608



● EN STOCK


Silent Pro
sur demande



Chêne Verano *brossé mat*

Planche large à l'ancienne
 Chanfreins à quatre côtés (4V)

N° art.: 533 102
 Plinthe appropriée: 409 317




Silent Pro
sur demande



Chêne Corona *brossé mat*

Planche large à l'ancienne
 Chanfreins à quatre côtés (4V)

N° art.: 535 232
 Plinthe appropriée: 409 808



Silent Pro
sur demande

Collection Tritty 75
Chêne Corona

Sol polyvalent
pour des moments
très agréables

Haro sols stratifiés TRITTY 90

Classe d'usage: 23/32
 Classe anti-statique: ASF2
 Classe d'abrasion: AC4
 Epaisseur: 7 mm (avec Silent Pro/Silent CT: 9 mm)
 Surface couvrante: 193 x 1.282 mm

TRITTY 90

0,247 m²/élément
 9 pièces/colis = 2,22 m²
 52 colis/palette = 115,44 m²
 6,41 kg/m²
 14,23 kg/colis
 739,96 kg/palette

TRITTY 90 Silent Pro

0,247 m²/élément
 7 pièces/colis = 1,73 m²
 52 colis/palette = 89,96 m²
 8,31 kg/m²
 14,38 kg/colis
 747,76 kg/palette

TRITTY 90 Silent CT

0,247 m²/élément
 7 pièces/colis = 1,73 m²
 24 colis/palette = 41,52 m²
 6,41 kg/m²
 11,09 kg/colis
 266,16 kg/palette



explication icônes p.10



Chêne Rocher *soft mat*

Planche large à l'ancienne
 Chanfreins à quatre côtés (4V)

N° art.: 535 234
 Plinthe appropriée: 409 316

Silent Pro / CT
 sur demande



Chêne Scandinave *authentique*

Planche large à l'ancienne
 Chanfreins à quatre côtés (4V)

N° art.: 535 235
 Plinthe appropriée: 409 809

Silent Pro / CT
 sur demande



Chêne Terana *brossé mat*

Planche large à l'ancienne
 Chanfreins à quatre côtés (4V)

N° art.: 535 239
 Plinthe appropriée: 408 618

Silent Pro / CT
 sur demande



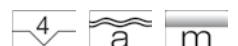
Chêne Veneto Mocca *authentique mat*

Planche large à l'ancienne
 Chanfreins à quatre côtés (4V)

N° art.: 535 240
 Plinthe appropriée: 409 319

EN STOCK

Silent Pro / CT
 sur demande



Collection Tritty 90
 Chêne Veneto Mocca

Design de sol
 tendance,
 beau
 et robuste

Haro sols stratifiés TRITTY 100

Classe d'usage: 23/32
 Classe anti-statique: ASF2
 Classe d'abrasion: AC4
 Epaisseur: 8 mm (avec Silent Pro/Silent CT: 10 mm)
 Surface couvrante: 193 x 1.282 mm

TRITTY 100

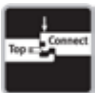
0,247 m²/élément
 8 pièces/colis = 1,98 m²
 52 colis/palette = 102,96 m²
 7,21 kg/m²
 14,28 kg/colis
 742,56 kg/palette

TRITTY 100 Silent Pro

0,247 m²/élément
 7 pièces/colis = 1,73 m²
 52 colis/palette = 89,96 m²
 9,11 kg/m²
 15,76 kg/colis
 819,52 kg/palette

TRITTY 100 Silent CT

0,247 m²/élément
 7 pièces/colis = 1,73 m²
 24 colis/palette = 41,52 m²
 7,21 kg/m²
 12,47 kg/colis
 299,28 kg/palette



explication icônes p.10



Collection Tritty 100
Pin Asturia

Le sol stratifié
robuste
avec un choix
incroyable



Chêne Portland blanc authentique

Planche large à l'ancienne
 Chanfreins à quatre côtés (4V)

N° art.: 533 120
 Plinthe appropriée: 409 184



Chêne Girona authentique

Planche large à l'ancienne


N° art.: 535 260
 Plinthe appropriée: 409 815



Pin Asturia brossé mat

Planche large à l'ancienne
 Chanfreins à quatre côtés (4V)

N° art.: 533 124
 Plinthe appropriée: 409 325



Chêne Gris Clair authentique

Planche large à l'ancienne

N° art.: 527 077
 Plinthe appropriée: 407 827



● EN STOCK



Chêne Portland gris authentique

Planche large à l'ancienne
 Chanfreins à quatre côtés (4V)

N° art.: 533 121
 Plinthe appropriée: 409 321



Emballage en carton et film plastique. Livraison uniquement par colis entiers.

Haro sols stratifiés TRITTY 100



explication icônes p.10



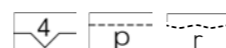
Chêne Portland puro authentic
 Planche large à l'ancienne
 Chanfreins à quatre côtés (4V)
 N° art.: 533 122
 Plinthe appropriée: 407 800

● EN STOCK
 Silent Pro / CT
 sur demande



Chêne Caramel pores rustique
 Planche large à l'ancienne
 Chanfreins à quatre côtés (4V)
 N° art.: 530 305
 Plinthe appropriée: 408 598

● EN STOCK



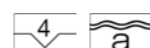
Chêne Elégance authentic
 Planche large à l'ancienne
 N° art.: 526 668
 Plinthe appropriée: 408 617

● EN STOCK
 Silent CT
 sur demande



Chêne Portland nature authentic
 Planche large à l'ancienne
 Chanfreins à quatre côtés (4V)
 N° art.: 533 123
 Plinthe appropriée: 409 322

Silent Pro / CT
 sur demande



Chêne Italica nature authentic
 Planche large à l'ancienne
 Chanfreins à quatre côtés (4V)
 N° art.: 530 335
 Plinthe appropriée: 408 609


● EN STOCK
 Silent Pro
 sur demande



Chêne Veneto authentic
 Planche large à l'ancienne
 Chanfreins à quatre côtés (4V)
 N° art.: 535 261
 Plinthe appropriée: 409 320



Vieux Chêne brossé mat
 Planche large à l'ancienne
 Chanfreins à quatre côtés (4V)
 N° art.: 526 678
 Plinthe appropriée: 407 816



sur demande :
Noyer Italien fumé authentique


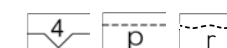


Chêne Italica fumé authentique
 Planche large à l'ancienne
 Chanfreins à quatre côtés (4V)
 N° art.: 530 327
 Plinthe appropriée: 408 607



Chêne Kansas pores rustique
 Planche large à l'ancienne
 Chanfreins à quatre côtés (4V)
 N° art.: 530 306
 Plinthe appropriée: 408 599

● EN STOCK



Chêne foncé authentic
 Planche large à l'ancienne
 N° art.: 526 669
 Plinthe appropriée: 407 807

● EN STOCK



Emballage en carton et film plastique. Livraison uniquement par colis entiers.

Surfaces

HARO
Quality Flooring



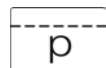
Authentique

Il n'existe quasiment aucune différence avec le bois véritable. La structure et le décor correspondent. L'éclat souligne le naturel du décor en fonction du caractère initial.




Mat

Une apparence naturelle mate.



Pores

Avec des pores légers et une surface soyeuse éclatante.



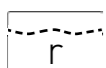
Brossé

Au toucher, il procure les mêmes sensations que le veinage du bois authentique.



Soft

Une surface aussi douce au toucher que du velours. Naturellement mat avec un léger éclat produit par la structure



Rustique

Une surface très expressive dont la structure des pores confère une certaine sensibilité. L'interaction des effets mat confère une patine particulière à la surface.



Glisse

Glisse sans structure



Chanfreins à quatre côtes

Le chanfreinage a lieu non seulement sur les longueurs mais également en bout, créant ainsi davantage de relief.

Produits d'entretien

HARO
Quality Flooring

Clean & Green nettoyant intensif

Pour le nettoyage régulier des revêtements de sols stratifiés, Disano, plastique / PVC, caoutchouc, carreaux non-émaillés et émaillés et carreaux en grès cérame et le nettoyage de fond du parquet et d'autres sols naturels.

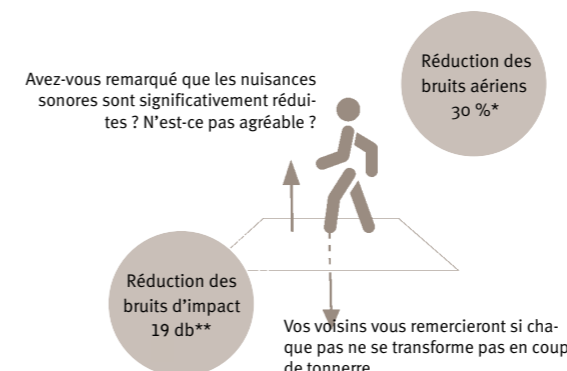


Contenu 500 ml
Pour environ 40 applications.
art. nr.: 407 717

Silent PRO

HARO
Quality Flooring

Les sous-couches acoustiques sont recommandées pour tous les types de supports durs. Elles améliorent l'élasticité du sol, amortissent les bruits aériens et égalisent les petites aspérités éventuelles. La forte élasticité de la garniture minérale dote le sol d'un agréable effet de sous-bois: les articulations et la colonne vertébrale sont sensiblement soulagées. Silent Pro peut aussi être posé sur un chauffage au sol.



* Valeurs maximales uniques atteintes conformément au test du marteau d'impulsions de la fédération EPLF (par rapport à un sol de référence)
** Selon la norme DIN 140-8



Silent CT

HARO
Quality Flooring

Silent CT: profitez chez vous du stratifié le plus silencieux au monde. C'est désormais possible grâce à ComforTec, une innovation HARO : ses bandes autocollantes placées sur la face inférieure des planches permettent de fixer le stratifié sur la chape. Résultat : un confort de marche bienfaisant avec l'acoustique agréable d'un sol collé en plein.

HARO TRITTY Silent CT est par ailleurs robuste et facile à entretenir, il propose les parfaites imitations bois. Grâce à Top Connect, sa pose est un véritable jeu d'enfant.

Vous disposez ainsi de tous les avantages d'un sol stratifié moderne:

- Réduit les bruits aériens d'un taux prodigieux de 60 % (par rapport aux stratifiés usuels dotés d'une sous-couche acoustique).
- Tout aussi avantageux, mais bien plus silencieux avec une sous-couche acoustique de qualité ajoutée en plus.
- Facile à poser grâce à Top Connect
- Fixation intégrale sur le support grâce à des bandes autocollantes situées sur la face inférieure des planches
- Ne nécessite pas de colle et n'émet pas de substances nocives dans le logement
- Utilisable immédiatement
- Séduit par la grande résistance avec une épaisseur allant jusqu'à 10 mm et une garantie de 25 ans
- Compatible avec un chauffage au sol
- Disponible sur demande avec plus de 80 décors dans les séries TRITTY 75, TRITTY 90, TRITTY 100 et TRITTY 250



Haro Tritty Silent CT
- le stratifié le plus silencieux
- réduit les bruits aériens de 60%
- la pose la plus simple

Conseils et support


Sur ce document, vous trouverez les produits Haro en stock chez Cras, sous réserve de changements éventuels. Pour plus d'info, mais également pour des échantillons ou d'autres types de support, contactez votre Cras Woodshop.

Haro a des labels de qualité/éco suivants :

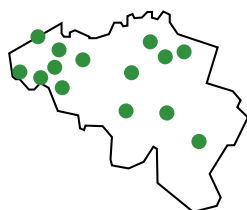


CRAS


WOODSHOPS



ASSORTIMENT



SERVICE



CONSEIL

Un assortiment unique construction / intérieur / bois de jardin

Conseil et stock dans nos 14 Woodshops

- waregem@cras.be - Industrielaan 5 - tél 056 60 34 44
- heule@cras.be - Watervan - tél 056 35 81 43
- poperinge@cras.be - Ieperseweg 26 - tél 057 33 31 08
- brugge@cras.be - Pathoekeweg 154 - tél 050 31 29 31
- oostende@cras.be - Vaartblekersstraat 28 - tél 059 50 16 45
- merelbeke@cras.be - Burg. Maenhautstr. 68 - tél 09 252 21 81
- relegem@cras.be - Schapenbaan 20 - tél 02 460 02 00
- herenthout@cras.be - Atealaan 18 - tél 014 22 15 91
- halen@cras.be - Hagelandstraat 30 - tél 013 46 02 80
- beringen@cras.be - Koolmijnlaan 116 - tél 011 21 25 52
- trazegnies@cras.be - Rue de la Marche 28 - tél 071 36 01 05
- dottignies@cras.be - Rue de la Barrière de Fer 155 - tél 056 48 98 31
- manhay@cras.be - Rue des Boussines 48 Z5 - tél 086 34 94 00
- latinne@cras.be - Rue du Centre 99 - tél 019 69 63 00

www.cras.be