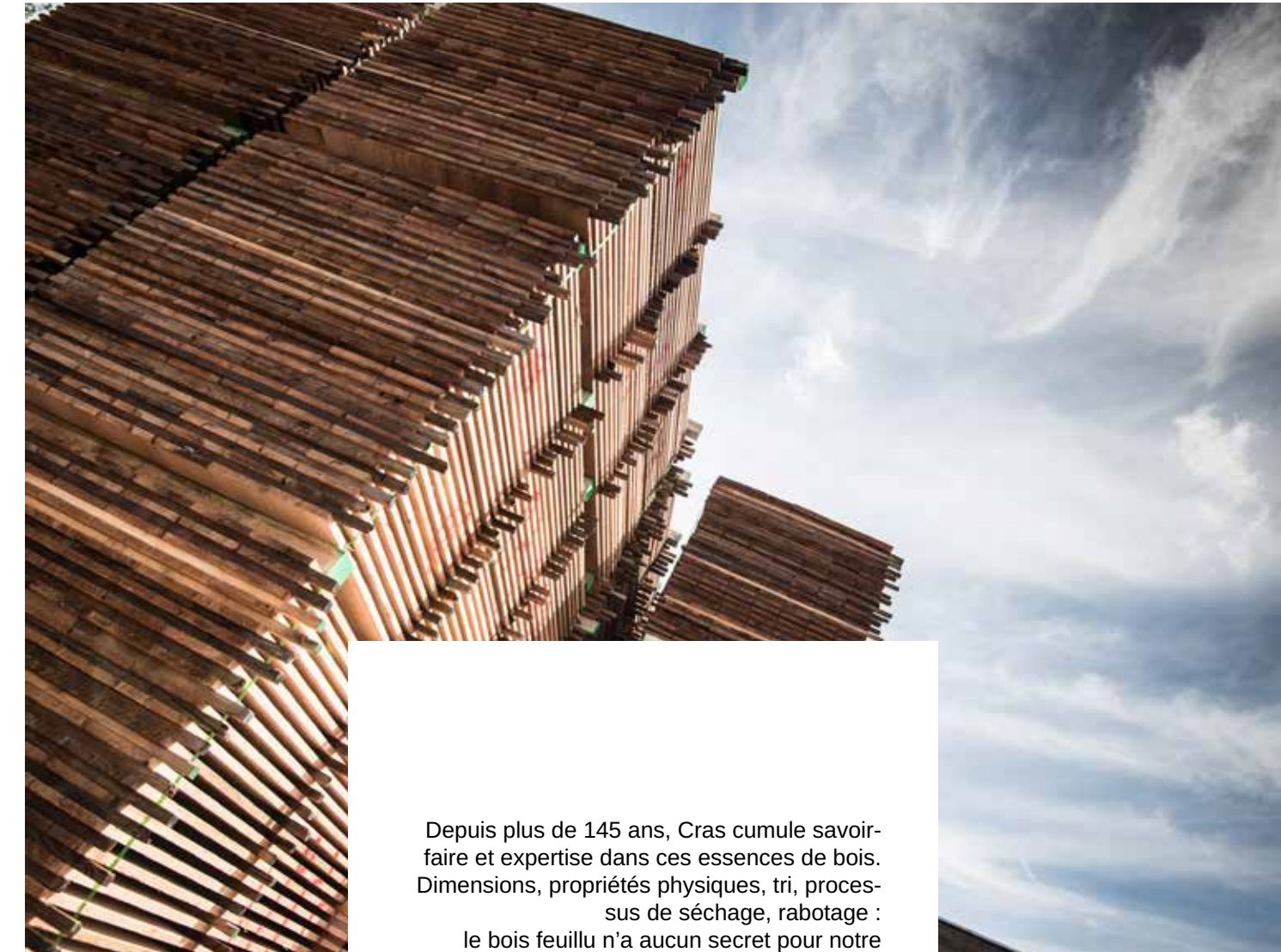


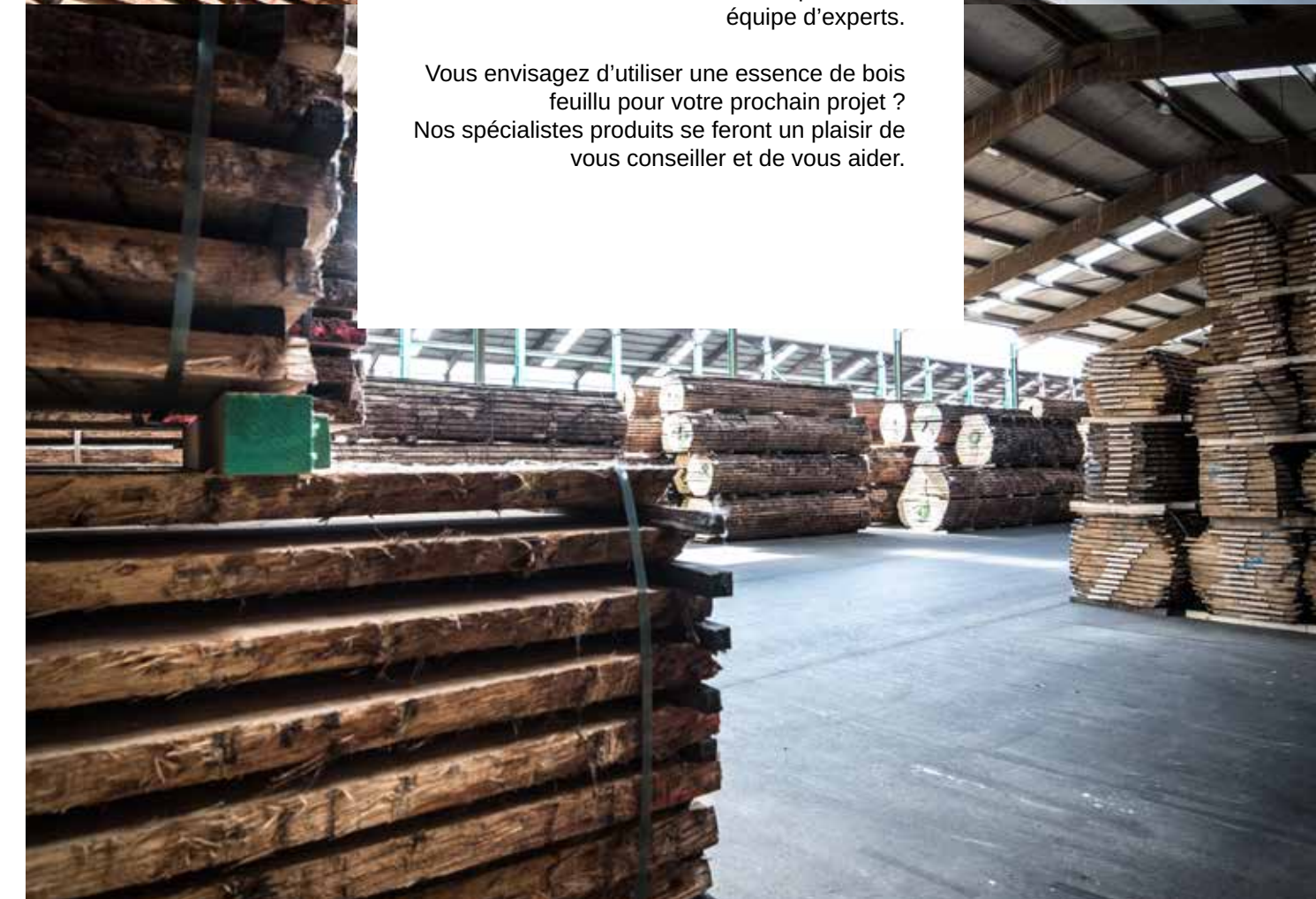
APERÇU DE L'ASSORTIMENT

**BOIS FEUILLUS
EUROPÉENS &
AMÉRICAINS**

CRAS



Depuis plus de 145 ans, Cras cumule savoir-faire et expertise dans ces essences de bois. Dimensions, propriétés physiques, tri, processus de séchage, rabotage : le bois feuillu n'a aucun secret pour notre équipe d'experts.



Vous envisagez d'utiliser une essence de bois feuillu pour votre prochain projet ? Nos spécialistes produits se feront un plaisir de vous conseiller et de vous aider.

Aperçu de l'assortiment



BOIS FEUILLUS

LE BOIS QUI CONVIENT
À VOS PROJETS



'CONTENU'

Histoire	4
Plots et grumes sciées	6
Avivés	8
Chêne de charpente	12
Panneaux lamellés-collés	13
Plans de travail collés	14
Bois feuillus Américain	16



CRAS.BE

MAISON DE CONFIANCE DEPUIS 1878

Depuis 1878, Cras Woodgroup est synonyme de qualité et de savoir-faire dans le secteur du bois. Ce qui a commencé comme un commerce de bois local à Waregem s'est développé, sous la direction de cinq générations de la famille Cras, pour devenir une entreprise de premier plan proposant une vaste gamme de produits en bois et de finition.

Fort de plus de 145 ans de savoir-faire, Cras Woodgroup reste fidèle à ses valeurs de qualité, de fiabilité et de durabilité, et continue de s'appuyer sur des bases solides faites de tradition et d'expertise.



La famille Cras, de gauche à droite : Emile Cras, Delphine Cras, Frédéric Cras, Auguste Cras

UNE ENTREPRISE DURABLE



Renseignez-vous sur nos produits certifiés.

Cras Woodshops est agréé pour transformer et commercialiser du bois certifié FSC® et PEFC. Nous disposons de notre propre numéro d'enregistrement de Chain of Custody et nous nous engageons en faveur d'une transformation écologique des produits en bois, tels que les parquets, les lames de terrasse et les bardages. De plus, nous investissons dans les énergies renouvelables, notamment la réutilisation des déchets de bois et l'utilisation de panneaux solaires.

En choisissant du bois certifié FSC® ou PEFC chez Cras, vous contribuez à une gestion durable des forêts et à un environnement plus sain.

NOS ACTIVITÉS :

- ✓ UNE PRISE EN CHARGE COMPLÈTE POUR LES PROJETS SUR MESURE
- ✓ CONSEILS ET PRODUITS POUR LES PROFESSIONNELS
- ✓ TRADING MONDIAL DE MATIÈRES PREMIÈRES ET DE PRODUITS FINIS



FAITES CONFIANCE À L'EXPERTISE DE NOS « WOODBELIEVERS »

Nos spécialistes produits sont à ta disposition pour te conseiller et te proposer nos produits.

De l'achat du bois en forêt ou à la scierie au contrôle qualité, en passant par le séchage et le stockage : ils surveillent de près les différentes étapes du processus de transformation.

Tu as une question ? Envoie un e-mail à service@cras.be.

NOTRE ÉQUIPE ET NOS RESSOURCES À VOTRE SERVICE



Superficie : 700 000 m²

Superficie couverte : 360 000 m²

Matériel roulant : 42 camions, 90 remorques, 90 chariots élévateurs

Panneaux solaires : 37 000 m²

Woodbelievers : 320

GRUMES SCIÉES / PLOTS

CHÊNE FRANÇAIS

PLOT / KD



MESURAGE : MESURAGE AU CORDON

		DIAMÈTRE			
		<53 ^{cm}	54-69 ^{cm}	70-79 ^{cm}	>80 ^{cm}
		ÉPAISSEUR (MM)			
AAA - fil droit - couleur uniforme - particulièrement adapté aux escaliers - cœur/noyau central droit, sans variation de couleur dans le cœur - quelques nœuds sporadiques autorisés - les fissures et les déformations du cœur sont sanctionnées - aubier sain autorisé des deux côtés	27 ^{mm}	128502	128503	128504	128505
	41 ^{mm}	-	128506	128507	128508
	54 ^{mm}	128509	128510	128511	128512
	65 ^{mm} AD KD	-	128482 128513	128483 128514	128484 128515
	80 ^{mm} AD KD	-	128485	128486	128487
AA - le fil peut présenter une légère courbure - couleur uniforme - convient pour les escaliers et la fabrication de meuble - cœur/noyau modérément central, faible variation de couleur - nombre limité de nœuds autorisés - les fissures et les déformations du cœur sont sanctionnées - aubier sain autorisé des deux côtés	27 ^{mm}	128522	128523	128524	128525
	41 ^{mm}	128526	128527	128528	128529
	54 ^{mm}	128531	128532	128533	128534
	65 ^{mm} AD KD	-	128491 128536	128492 104732	128493 128537
	80 ^{mm} AD KD	-	128494 128538	128495 128539	104736
A - fil courbé autorisé - couleur uniforme - convient pour la fabrication de meubles et la menuiserie - nœuds sains autorisés - nœuds pouvant comporter des « pattes de chat » sont autorisés - fissures obliques ou cœur déformé autorisés - l'aubier éventuellement attaqué est toléré, à condition d'être éliminé	27 ^{mm}	104739	128542	128543	128544
	41 ^{mm}	128545	128546	128547	128548
	54 ^{mm}	128549	128550	128551	128552
	65 ^{mm} AD KD	-	128553	128479 128554	128496 128555
	80 ^{mm} AD KD	-	128556	128557	-
AB - veines courbées autorisées - légère variation de couleur autorisée - convient aux applications rustiques - nombre illimité de nœuds - nœuds autorisés, avec éventuellement de plus petits nœuds intercalés - fissure oblique, petite fissure annulaire ou cœur déformé autorisés - l'aubier éventuellement altéré est autorisé, à condition d'être éliminé	27 ^{mm}	128560	128561	128562	-
	41 ^{mm}	128563	128564	128565	128566
	54 ^{mm}	128567	128568	128569	128570
	65 ^{mm} AD KD	-	- 104770	-	128497 -
	80 ^{mm} AD KD	-	-	128571	-



PLANCHES DE PLOTS SEMI-AVIVÉ, PRIME, TRIÉES SELON LA QUALITÉ QSA/QSI
(27MM: 144740 - 41MM: 144741 - 54MM: 144752)



HÊTRE GRUMES SCIÉES / KD

MESURAGE > MESURAGE CIRCONFÉRENCE CIRCONFÉRENCE <179^{cm} 180-199^{cm} 200-219^{cm} 220-239^{cm} 240-259^{cm} >260^{cm}

		ÉPAISSEUR					
		●	●	●	●	●	●
T - QUALITÉ POUR LA FABRICATION D'ESCALIER - fil droit - couleur blanche uniforme (non étuvé) - particulièrement adapté aux escaliers - couleur rouge, autorisée de manière très limitée	27 ^{mm}	-	128400	128401	128402	-	-
	41 ^{mm}	104337	128403	128404	128405	128406	-
	54 ^{mm}	128412	104343	128408	128409	128410	128411
TS - ESCALIER QUALITÉ A PEINDRE - le fil peut être légèrement courbé - peut avoir de petites traces minérales brunes ou des galles - convient aux escaliers qui seront peints - des nœuds sains peuvent être présents - le rouge n'est pas sanctionné	27 ^{mm}	-	104351	-	-	-	-
	41 ^{mm}	-	128414	128415	128416	128417	-
	54 ^{mm}	-	128418	128419	128420	128421	128422
M - QUALITÉ POUR LA FABRICATION MEUBLE - fil courbé autorisé - décoloration autorisée - convient pour le bois de construction - nœuds sains de grande taille autorisés - le rouge n'est pas pénalisé - cœur déformé autorisé, les fissures sont sanctionnées	41 ^{mm}	-	128424	128423	128426	128425	-
	54 ^{mm}	141751	141752	128427	128428	128429	-

GRUMES SCIÉES QUALITÉ POUR LA FABRICATION D'ESCALIER (PLATEAUX MIXED)

- idéal pour les escaliers (mesurage à la corde)	27 ^{mm}	142439
- fil droit	41 ^{mm}	142440 + 142441
- couleur blanche uniforme (non étuvé)	54 ^{mm}	143979
- trié selon la qualité	65 ^{mm}	145133

PEUPLIER GRUMES SCIÉES AD / KD

CIRCONFÉRENCE >260^{cm}

		●
		ÉPAISSEUR
AA MIX - fil courbé autorisé - décoloration autorisée - convient pour le bois de construction - nœuds sains de grande taille autorisés - la couleur rouge n'est pas pénalisée - cœur déformé autorisé, les fissures sont sanctionnées	20 ^{mm}	128598
	27 ^{mm}	128601
	65 ^{mm}	128600

SUR DEMANDE :

- FRÊNE
- ÉRABLE
- CHÂTAIGNIER
- NOYER
- CERISIER

CHÊNE FRANÇAIS AD/KD / LARGEURS FIXES

AD 18^{mm} AD 20^{mm} KD 27^{mm}

ÉPAISSEUR




LARGEUR	ÉPAISSEUR		
	AD 18 ^{mm}	AD 20 ^{mm}	KD 27 ^{mm}
QF1B/2			
100			● 105085
110			● 105087
120			● 105089*
130			● 105090*
140			● 105092*
150			● 105093
160			● 105094*
170		● 104998	● 105095
180			● 105096*
190			● 105098*
200			● 105099*
210			● 105101*
220			● 105102*
230			● 105104*
240			● 105105*
QF3			
130	● 104986		
140			● 105139
150	● 104988		
162			● 105140
170	● 104990		
180/190	● 104992		● 133995
200			● 105142
215			● 105143

- noeuds autorisés jusqu'à environ 30 mm
- planches très propres et toujours beaucoup de bois net
- possibilité de « patte de chat »
- * >2,3 m

- noeuds autorisés jusqu'à environ 50 mm
- chêne au caractère marqué, avec ici et là un petit nœud possible



CHÊNE FRANÇAIS

KD / LARGEURS 110+

		ÉPAISSEUR		
		27 ^{mm}	45 ^{mm}	54 ^{mm}
QF1  <ul style="list-style-type: none"> - noeuds autorisés jusqu'à environ 15 mm - 3 à 4 côtés en bois brut 		● 105044		
QF2  <ul style="list-style-type: none"> - noeuds autorisés jusqu'à environ 30 mm - planches très propres et toujours beaucoup de bois net de noeud - « patte de chat » possible 		● 104581		
QF2/3/4 X  <ul style="list-style-type: none"> - noeuds autorisés jusqu'à environ 50 mm - planches très propres et toujours beaucoup de bois net - possibilité de « patte de chat » - grandes longueurs possibles 			● 104607	● 104538










PEUPLIER EUROPÉEN ET FRÊNE

KD / LARGEURS FIXES

		ÉPAISSEUR	
		27 ^{mm}	41 ^{mm}
PEUPLIER EUROPÉEN SUPERPRIME  <ul style="list-style-type: none"> - jusqu'à 90 % de bois net possible, voire plus - 3 à 4 faces bois net pur 	LARGEUR		
	105	● 131210	
	130	● 140822	
	160	● 104925	
FRÊNE EUROPÉEN SUPERPRIME  <ul style="list-style-type: none"> - jusqu'à 90 % de bois net possible, voire plus - 3 à 4 faces bois net pur 	LARGEUR		
	105	● 104843	● 141533
	130		
	160	● 104846	● 141533


CHÊNE EUROPÉEN

KD / LARGEURS 110+

		27mm	34mm	41mm	54mm	65mm	80mm
ÉPAISSEUR							
SUPERPRIME  - jusqu'à 90 % de bois net possible, voire plus - 3 à 4 côtés bois net pur	LONGUEUR 0,9 - 2,1 ^M			143356	143358	143360	
	2,2 - 2,9 ^M			130440	105203	105206	105209
	3 - 3,9 ^M			130441	105204	105207	105210
	> 4 ^M			130442	105205	105208	105211
			142079				
PRIME  - 70 % de bois net possible, voire plus - planche très propre et beaucoup de bois net - possibilité de « patte de chat »	LONGUEUR 0,9 - 2,1 ^M	143352		143355	143357	143359	143361
	2,2 - 2,9 ^M	105179		105182	105188	105192	105195
	3 - 3,9 ^M	105180		105183	105189	105193	105196
	> 4 ^M	105181		105184	105190	105194	105197
RUSTIC  - 60 % de bois net possible, voire plus - noeuds autorisés jusqu'à environ 50 mm - chêne plein de caractère avec ici et là quelques « pattes de chat »	LONGUEUR 2 - 2,9 ^M	132799		105175	105198	105201	
	3 - 3,9 ^M	132800		105176	105199	105202	
	> 4 ^M		142080		105200		

HÊTRE KD / LARGEURS 110+

SUPERIOR



ÉPAISSEUR
Déjà pré-poncé

LONGUEUR

2,45^M →

2,75^M →

3,05^M →

3,35^M →

- idéal pour les escaliers
- qualité supérieure
- jusqu'à 90 % sans défauts, voire mieux

COLOUR




LONGUEUR

3,05^M →

- rouge autorisé
- qualité supérieure
- jusqu'à 70 % sans défauts, voire mieux

HÊTRE BLANC FAS



LONGUEUR

< 3,3^M →

> 3,3^M →

- FAS : First and Second
- qualité prime

	23 ^{mm}	27 ^{mm}	38 ^{mm}	52 ^{mm}	65 ^{mm}	80 ^{mm}
	●	●	●	●	●	●
	104434	104438	104443	104451	104457	104459
	●	●	●	●	●	●
	104435	104439	104444	104452	140792	104460
	●	●	●	●	●	●
	104436	104440	104445	104453	130544	104461
		●	●	●	●	●
		104441	104446	104454	139494	140791
			●	●		
			104463	104462		
			●	●		
			104301	104303		
			●	●		
			104302	104304		

SUR DEMANDE : FRÊNE, CERISIER, CHÂTAIGNIER, ACACIA (ROBINIA), POIRIER, BOULEAU, TILLEUL.

CHÊNE DE CHARPENTE

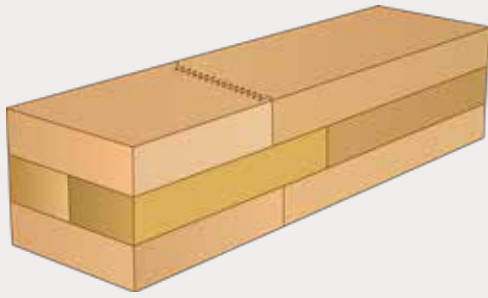


Nos poutres en chêne sont sciées dans du bois frais et lattés sur lattes de +/- 8 cm.

ÉPAISSEUR	65x155 ^{mm}	80x225 ^{mm}	100x200 ^{mm}	150x150 ^{mm}	200x200 ^{mm}	250x250 ^{mm}	300x300 ^{mm}
LONGUEUR							
< 2,9 ^M	104474	104478	104489	143816	104506	104513	104524
3 - 3,9 ^M	104475	104479	104490	104500	104507	104514	104525
4 - 4,9 ^M	104476	104480	104491	104501	104508	104515	104526
5 - 5,9 ^M	104477	104481		104502	104509	104516	104527
6 - 6,9 ^M				104503	104510	104517	104528
> 7 ^M					104511	104518	

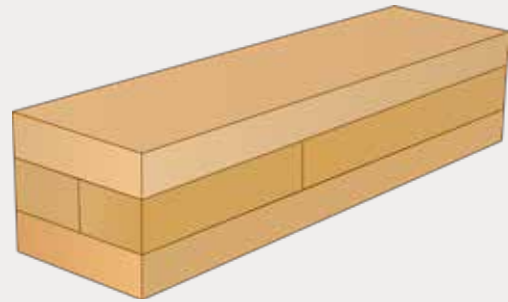
DESCRIPTIF QUALITÉ

- Une couleur uniforme est requise
- Les fissures dues au vent sont autorisées
- De l'aubier sain peut apparaître occasionnellement, jusqu'à concurrence de la moitié de la section
- Aucune fissure traversante sur la face frontale
- Les nœuds malsains ou pourris ne sont pas autorisés
- L'écorce est rarement présente sur un côté et ne dépasse pas 1/5 de la section
- les nœuds sains incrustés sont autorisés, à condition que leur diamètre ne dépasse pas la moitié de la section
- scié à partir du cœur



KKK

- Plusieurs couches de bois massif :
- toutes les couches sont aboutées
 - les couches intermédiaires peuvent être lamellées ou non



DKD

- Plusieurs couches de bois massif :
- couches extérieures en bois massif
 - couches intermédiaires aboutées et ou non lamellées

KKK CHÊNE

	87	125	145
63	 63x87 ^{mm} 104612 ● 128464 ●	 63x125 ^{mm} 104613 ● 128464 ●	 63x145 ^{mm} 104614 ● 128466 ●
72	 72x87 ^{mm} 104615 ● 128467 ●	 72x125 ^{mm} 104616 ● 128468 ●	 72x145 ^{mm} 104617 ● 128469 ●

Certifié FSC® et PEFC.

DKD

	87	125	145
63	 63x87 ^{mm} longueur 1-1,9m ● 104621 longueur 2-2,7m ● 104624 longueur 2,8-3,4m ● 104626	 63x125 ^{mm} longueur 1-1,9m ● 104629 longueur 2-2,7m ● 104631 longueur 2,8-3,4m ● 104632	 sur demande
72	 72x87 ^{mm} longueur 1-1,9m ● 104636 longueur 2-2,7m ● 104638 longueur 2,8-3,4m ● 104639	 72x125 ^{mm} longueur 1-1,9m ● 104642 longueur 2-2,7m ● 104644 longueur 2,8-3,4m ● 104645	 72x145 ^{mm} longueur 2-2,7m ● 104648

DESCRIPTIF QUALITÉ

- colle d4
- belle couleur uniforme
- traces de pattes de chat autorisées
- petites taches saines jusqu'à environ 20 mm sont autorisées
- une face peut présenter des traces limitées de pourriture
- respecter la gamme de longueurs selon la norme DKD

SUR DEMANDE :

- HÊTRE KKK/DDD
- CHÂTAIGNIER KKK
- CHÊNE BLANC AM DDD

PANNEAUX MASSIFS LAMELLÉS-COLLÉS

CHÊNE EUROPÉEN

ABOUTÉ



ÉPAISSEUR	19 ^{mm}	27 ^{mm}	30 ^{mm}	38 ^{mm}	40 ^{mm}
650 x 3000 ^{mm}		● 108817		● 108822	
650 x 4000 ^{mm}			● 108819	● 108823	● 108826
650 x 4500 ^{mm}			● 130671		● 130672
950 x 4500 ^{mm}			● 108820		● 108827
1200 x 4000 ^{mm}	● 108814			● 108824	

LAMELLÉ-COLLÉ



ÉPAISSEUR	19 ^{mm}	33 ^{mm}	35 ^{mm}
580/650 x 2500-2950 ^{mm}		● 139139 145154	
650 x 900-1500 ^{mm}	● 104556	● 139140	● 104559
650 x 3500-3950 ^{mm}		● 145155	● 104561
650 x 4000 ^{mm}		● 145156	● 104562

**STOCK LIMITÉ
EN CARACTÈRE
ET ÉPAISSEUR 40 MM
SUR DEMANDE**

145160, 145161, 145157,
145158, 145159
(épaisseurs/longueurs)

FACE A (AVANT) :

- sans défaut
- quelques petites taches saines possibles
- couleur uniforme
- aucune réparation

FACE B (DOS) :

- cœur rouge, aucune restriction
- noeuds jusqu'à 20 mm maximum
- décoloration possible
- traces d'aubier possibles
- petits trous possibles, réparés avec du mastic








HÊTRE A/B

BAUBUCHE







ÉPAISSEUR	20 ^{mm}	35 ^{mm}	45 ^{mm}
1080 x 3600 ^{mm}	● 108843	● 108845	● 108847

HÊTRE A/B

ABOUTÉ (NON ÉTOUVÉ - BLANC)		ÉPAISSEUR	18 ^{mm}	27 ^{mm}	30 ^{mm}	38 ^{mm}	39 ^{mm}	40 ^{mm}
								
	650 x 3000 ^{mm}			108790		108796		
	650 x 4000 ^{mm}						108801	
	650 x 4500 ^{mm}				108793		108803	
	950 x 3000 ^{mm}				130669		130670	
	950 x 4000 ^{mm}				130668		108802	
	1200 x 4000 ^{mm}		108788	108791		108797	108799	

Stock limité en qualité B/B.

LAMELLÉ-COLLÉ (TRÈS LÉGÈREMENT ÉTOUVÉ)		ÉPAISSEUR	18 ^{mm}	33 ^{mm}	35 ^{mm}
					
	580 x 900-950 ^{mm}			134740	104414
	580 x 1000-1500 ^{mm}			104400	104290
	580 x 3000-3450 ^{mm}				104415
	650 x 900-950 ^{mm}		134739	134741	
	650 x 1000-1500 ^{mm}		104398	104406	
	650 x 1550-1950 ^{mm}			104407	
	650 x 2000-2450 ^{mm}			104408	
	650 x 2500-2950 ^{mm}			104409	
	650 x 3000-3450 ^{mm}			104410	104293
	650 x 3500-3950 ^{mm}		104399	104411	104417
	650 x 4000-4450 ^{mm}			104412	
	650 x 4500 ^{mm} en +			104413	104418

Stock limité en 43 mm.

FACE A (AVANT) :

- sans défaut
- présence éventuelle de petites taches saines
- couleur uniforme
- aucune retouche

FACE B (DOS) :

- filage, aucune restriction
- noeuds jusqu'à 20 mm maximum
- décoloration possible
- traces de minéraux bruns
- petits trous possibles, réparés avec du mastic

BOIS FEUILLUS AMÉRICAIN

KD / LARGEURS 130+

TULIPWOOD



ÉPAISSEUR	27 ^{mm}	41 ^{mm}	54 ^{mm}	65 ^{mm}	80 ^{mm}
LONGUEUR					
2150/2450 ^M					
2750/3050 ^M					
3350/3650 ^M					
3950/4250 ^M	104928	104931	104934	104936	104937
4550/4850 ^M					

- Qualité FAS (First & Second)
- 70 % de bois net possible, voire plus

FRÊNE AMÉRICAIN



ÉPAISSEUR	27 ^{mm}	41 ^{mm}	54 ^{mm}	65 ^{mm}	80 ^{mm}
LONGUEUR					
2150/2450 ^M					
2750/3050 ^M					
3350/3650 ^M	104851	104853	104854	104855	
3950/4250 ^M					

- Qualité PRIME (1er et 2e choix)
- 70 % de bois net possible, voire plus
- 1 face blanche

ÉRABLE AMÉRICAIN



ÉPAISSEUR	27 ^{mm}	41 ^{mm}	54 ^{mm}	65 ^{mm}	80 ^{mm}
LONGUEUR					
2150/2450 ^M					
2750/3050 ^M	104872	104873	104874		
3350/3650 ^M					
3950/4250 ^M					






- Qualité PRIME (1er et 2e choix)
- 70 % de bois net possible, voire plus
- 1 face blanche

SUR DEMANDE / STOCK LIMITÉ

BOIS FEUILLUS AMÉRICAIN KD / LARGEURS 130+

NOYER AMÉRICAIN








	27 ^{mm}	41 ^{mm}	54 ^{mm}	65 ^{mm}	80 ^{mm}
ÉPAISSEUR					
LONGUEUR					
2150/2450 ^M					
2750/3050 ^M					
3350/3650 ^M					
3950/4250 ^M					
	104900	104901	104902	144995	145029

- Qualité PRIME (1er et 2e choix)
- 70 % de bois net possible, voire plus
- Peut avoir des traces d'aubier

CHÊNE AMÉRICAIN BLANC







	27 ^{mm}	41 ^{mm}	54 ^{mm}	65 ^{mm}	80 ^{mm}
ÉPAISSEUR					
	130107	135619	135620		

- Qualité SUPERPRIME et PRIME (First & Second)
- 70 % de bois net possible, voire plus
- 1 face blanche

CHÊNE AMÉRICAIN ROUGE



	27 ^{mm}	41 ^{mm}	54 ^{mm}	65 ^{mm}	80 ^{mm}
ÉPAISSEUR					
	104594				

- Qualité PRIME
- 70 % de bois net possible, voire plus

SUR DEMANDE / STOCK LIMITÉ



Plus d'infos
dans l'un de nos shops
ou sur www.cras.com