

**PROGRAMME DE STOCK**

# **CONTREPLAQUÉS**

**INTÉRIEUR / EXTÉRIEUR / FILMÉS**

**CRAS**



## LES CONTREPLAQUÉS...

En tant que professionnel, nous n'avons évidemment pas besoin de vous expliquer ce qu'est le contreplaqué. Vous savez que les couches d'une feuille de contreplaqué ont toujours un nombre impair, de sorte que les couches supérieures et inférieures de placage ont le même sens de fil pour des raisons de stabilité.

Les panneaux contreplaqués sont disponibles en différentes essences de bois, qualités et encollages. Cela n'a rien à voir avec la résistance du panneau, mais plutôt avec son application. La qualité est indiquée par des lettres et des chiffres. Parfois, un côté est plus beau que l'autre. Certains panneaux ont deux faces qualitativement égales. Cette brochure vous guidera à travers notre gamme de produits.


## EN STOCK CHEZ CRAS

Chez Cras, vous trouverez une large gamme de contreplaqué en stock. Nos acheteurs s'approvisionnent en Europe et Asie auprès de producteurs fiables et labellisés. Leur souci est de vous offrir, en tant que professionnel, les panneaux les plus adaptés à vos besoins.

L'ensemble de notre gamme est stocké sur notre plateforme logistique de Waregem ce qui nous permet d'avoir une réactivité accrue et souplesse dans nos livraisons.

Notre équipe est également disponible pour vous accompagner et répondre aux projets de vos clients qui auraient des besoins spécifiques dans l'événementiel, industrie ou l'ameublement.

## SOUS LES PROJECTEURS



**ROOF PLEX**  
VOIR PAGE 8

## DANS CETTE BROCHURE

En raison de leur solidité, les panneaux de contreplaqués sont souvent utilisés comme matériau de construction. Mais en raison de leur aspect naturel et de la solidité de leurs chants, ils sont aussi souvent utilisés à des fins décoratives. Dans cette brochure, vous trouverez différentes possibilités pour ces deux applications.

Multiplex pour usage à l'intérieur	4
Multiplex pour usage en conditions humides	6
Multiplex en garantie	8
Bétonplex en garantie	8
Bétonplex	10

# CONTREPLAQUÉ POUR USAGE INTÉRIEUR

## Un matériau polyvalent

Le contreplaqué est très polyvalent. Sa résistance, sa rigidité et sa stabilité en font un matériau idéal pour les travaux de construction, mais un certain nombre d'essences de bois, de dimensions et d'épaisseurs se prêtent également à des travaux de décoration.

## La finition... également avec du stratifié

Vous souhaitez donner au contreplaqué une finition décorative à l'aide d'un vernis, d'une huile ou d'une peinture ? C'est possible. Dans son propre atelier, Cras peut également coller un stratifié de votre choix sur un support en contreplaqué qui est adapté à votre projet.

## Le débit sur mesure

Vous avez besoin d'un format spécial? Renseignez-vous sur les possibilités de notre service de sciage.

## Besoins de conseils?

Notre équipe est à votre disposition!



## INFOS SUPPLÉMENTAIRES

Placage extérieur: érable - Plis intérieurs: combi érable et eucalyptus Applications : meubles, aménagement intérieur, comptoirs, jouets	→
Application : idéal pour le collage de stratifié (hpl)	→
Application : ébrasements de portes	→
Application : ébrasements de portes Primer blanc 80MU	→
Applications : escaliers, contre-marches, intérieur Stock limité	→
Applications : caisses à vin, meubles, aménagement d'intérieur	→
Applications : emballage de luxe, aménagement de caravanes et mobilhomes, revêtement de murs, meubles, aménagement d'intérieur, stands de salons, puzzles, jouets	→
Application : panneau léger pour collage de stratifié	→
Applications : revêtement de colonnes, comptoirs, meubles, aménagement d'intérieur	→
Applications : renforcement de parois, menuiserie d'intérieur non visible 2500x1220mm : Combi peuplier + eucalyptus 3050x1530mm : 100% eucalyptus	→
Application : menuiserie d'intérieur non visible 100% peuplier	→

## CONTREPLAQUÉ POUR USAGE À L'INTÉRIEUR

Le programme de stock chez Cras



essence	qualité	dimensions (mm)	épaisseurs disponibles en mm																	normes		densité (kg/m³)	CE
			● = produit de stock ( ) = nombre de plis																	EN314-	EN636-		
			3 <sup>e</sup>	4	5	8	9	10	12	15	18	21	22	24	25	27	30	40					
ÉRABLE	B/BB	2440 x 1220					● (5)		● (7)	● (9)	● (11)		● (13)		● (15)		● (17)		2/1	1	ca 610	CE2+	
BOULEAU	B/BB CP/CP	2500 x 1250 3050 x 1300					● (7)		● (9)	● (11)	● (13)	● (15)					● (19)	● (27)	2/3*	3*	ca 700	CE2+	
BOULEAU/AULNE/ PIN	II/III	2150 x 1250											● (13)				● (17)		2/3*	3*	ca 680	CE2+	
BOULEAU/AULNE/ PIN + 1 FACE PRIMER	II/III	2150 x 1250											● (13)						2/3*	3*	ca 680	CE2+	
HÊTRE	B/BB	2500 x 1250								● (7)	● (8)	● (11/13)					● (17)		2/1	1	ca 650	CE4	
PIN DE POLOGNE	I/II	2500 x 1250											● (11/13)				● (15/17)**		2/3*	3*	ca 580	CE2+	
	II/III	2500 x 1250	● (3)	● (3)	● (5)		● (7)	● (7/9)	● (9/11)	● (11/13)	● (13/15)								2/3*	3*	ca 580	CE2+	
	I/III	2500 x 1250											● (11/13)						2/3*	3*	ca 580	CE2+	
PEUPLIER	B/BB	2500 x 1220	● (3)		● (5)		● (5)	● (7)	● (7)	● (9)								2/1	1	ca 450	CE2+		
PEUPLIER ROSATELLO	B/BB	1300 x 3050 transversal											● (9)					2/1	1	ca 400	CE2+		
ROSATELLO CINTRABLE	BB/BB	1220 x 2500 transversal		● (3)	● (3)					● (5)								2/1	1	ca 400	CE4		
		2500 X 1220 longitudinal		● (3)	● (3)													2/1	1	ca 400	CE4		
HARDWOOD	B/BB	2500 x 1220									● (9)	● (9/11)		● (11/13)				2/1	1	ca 550	CE4		
		3050 X 1530	● (3)	● (5)			● (5)	● (7)	● (9)	● (11)		● (13)	● (15)					2/2	2	ca 550	CE2+		
RED TWIN ENGINEERED	BB/BB	2500 x 1220			● (5)	● (5)	● (5)		● (7)	● (9)	● (11)		● (13)	● (15)				2/1	1	ca 500	-		

\* condition: coating & edged sealed (Woodsealer)

\*\* dépend de nos possibilités de production.







---

## QUALITÉ




Dans le multiplex standard produit avec des placages déroulés, la qualité A n'existe plus. Ce qui fait que la qualité B est la plus belle qualité. Chaque usine a ses propres critères de qualité, pour qualifier ce qui est permis ou pas dans une certaine qualité. Voilà pourquoi des petites différences de qualité sont possibles. En général, nous pouvons résumer comme suit:

B	(I)	qualité à vernir, des nuances naturelles en couleur sont permises, comme des petites fissures, pastilles possibles
BB	(II)	qualité à peindre, pastilles, petits noeuds, petites gerces et fissures
C	(III)	qualité constructive avec défauts ouverts, gerces, nuances d'aspect
CP		qualité constructive dont les défauts ouverts sont réparés
D	(IV)	qualité avec des plus grands défauts ouverts

---

## COLLAGE

Il y a différents types de collage

-  selon EN 314-2 classe de service 3 pour utilisation extérieur avec coating et edge sealer<sup>Ⓢ</sup>  
(WBP = water boiled proof 72h)
-  selon EN 314-2 classe de service 2 pour utilisation extérieur protégée
-  selon EN 314-2 classe de service 1 pour usage en conditions sèches

<sup>Ⓢ</sup> Attention : la colle est adaptée pour un usage extérieur, mais les placages (ou le bois même) doivent toujours être protégés (peints). Après découpe du panneaux les chants doivent être impérativement protégés par un produit adapté.

---

## USAGE

Un autre norme Européen définit les conditions dans lesquelles les panneaux peuvent être utilisés.

- EN 636-3 pour usage extérieur<sup>Ⓢ</sup>
- EN 636-2 pour usage en conditions humides
- EN 636-1 pour usage en conditions sèches

<sup>Ⓢ</sup> Attention : la colle est adaptée pour un usage extérieur, mais les placages (ou le bois même) doivent toujours être protégés (peints). En milieu humide les chants des panneaux doivent être traités avec un produit spécifique. Selon l'usage du panneau, il y a plusieurs essences de bois et différentes classes de qualité possibles.

---

## MARQUAGE CE

- CE** le marquage CE est nécessaire lors de chaque application permanente, faisant partie d'une construction. Le coffrage, les meubles, l'emballage ou une installation temporaire ne nécessitent pas de marquage CE.
- CE2+** nécessaire en cas d'usage constructif (ou faisant partie d'une construction) (par ex : sol, toiture, etc).
- CE4** pour applications non-constructives (aménagement intérieur, décoration).

---

## COMPOSITION

- **Contreplaqué 100%** : tous les plis de placage sont de la même essence de bois
- **Contreplaqué 'combi'** : 2 essences de bois sont collés en alternance
- **Contreplaqué 'twin'** : âme du panneau de la même essence de bois (eucalyptus), peuplier ou résineux et les plis extérieurs en exotique



# CRAS

## **CRAS BOIS & PANNEAUX**

Industrielaan 5 - 8790 Waregem-Belgique  
Tél. +32 56 60 34 44 Fax. +32 56 61 05 57  
[crasfrance@cras.be](mailto:crasfrance@cras.be)

Plus d'info sur **[cras.com](http://cras.com)**

Toutes les informations sont données sous réserve de modifications des spécifications de produit et de la disponibilité. Les photos sont non contractuelles. Cette brochure est la propriété de la société Cras - aucune diffusion sans accord préalable.

version 16.04.24