

CRAS
Voorraadprogramma



Plaatsklare deurgehelen op voorraad | bestelling bij Cras Woodshops



CRAS
WOODSHOPS



Inhoud

Plaatsklare deurgehelen	3
Uitgebreide mogelijkheden	
Fast Fit	4
Fast Fit Extra	6
Fast Fit Invisidoor	8
Maatwerk	10
Toebehoren	14
Beplakken bij Cras Woodshops	15
Nieuw: inkasten van deuren	16
Voor raad en voorraad	16



Recente investering:
**geautomatiseerde
deurlijn voor het
inkasten van deuren**

Plaatsklare deurgehelen

Met de Fast Fit, de Fast Fit Extra en de Fast Fit Invisidoor biedt Cras Woodshops een ruim assortiment plaatsklare deurgehelen aan. Onze plaatsklare sets zijn optimaal op elkaar afgestemd waardoor de montage vlot en snel kan gebeuren. Uit onze ruime voorraad kan u kiezen uit tubespaandeuren en RF30 deuren. Onze diverse afwerkingen bieden u interessante mogelijkheden om ruimtes in te richten en te personaliseren volgens de wensen van uw klanten. Maatwerk is mogelijk!

Uitgebreide mogelijkheden

Om te voldoen aan uw noden, werkte Cras een voorraadprogramma uit, specifiek gericht op u als interieurspecialist:

✓ Ruime voorraad Fast fit deurgehelen

Variabele lengtes op aanvraag onder voorbehoud van beschikbaarheid.

✓ Ontzorgen d.m.v. voorgemonteerd beslag

✓ HPL op voorraad

Dankzij ons breed gamma aan dragers, in combinatie met een uitgebreid voorraadprogramma in verschillende merken van HPL, kunnen we beplakte deuren leveren in een zeer korte levertijd van 10 werkdagen.

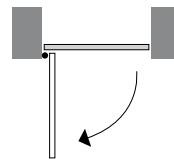
✓ Geprimed / schilderklaar

- geen primer meer nodig
- efficiënt en tijdsbesparend

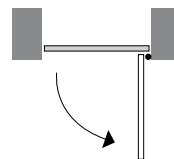
✓ Gelabeld en verpakt per verdiep/woning/project op aanvraag mogelijk

Draairichting

In regel wordt voor het benoemen van de draairichting de Europese norm **NBN EN 12519 : 2018** gebruikt. De Belgische Norm is tegengesteld (specifiëren is belangrijk om verwarring te voorkomen).



Scharnier links bij trekbeweging
= **EN links** (rechts opendraaiend)



Scharnier rechts zichtbaar
= **EN rechts** (links opendraaiend)



Fast Fit

- ✓ plaatsklare set = optimaal op elkaar afgestemd
- ✓ op voorraad
- ✓ keuze uit tubespaan of RF30 deur
- ✓ prijs-kwaliteit-snelheid
- ✓ MTX berk WBP 18 mm kassement
- ✓ voorgemonteerd beslag



Tubespaan deur

- product :** voorgeplamuurd met kern in tubespaan - EN R of EN L
deurblad schuingeschaafd en 4 zijden haaks
- kassement :** multiplex WBP berk 18 mm op voorraad in breedte 17 cm en 29 cm
voorzien van sluitplaat en scharnieren (geplaatst)
- deurlijsten :** kunnen apart worden bijbesteld
- slaglat :** 15 x 17 mm geplaatst
- scharnieren :** inox 80/80 geplaatst : 3 scharnieren bij hoogte 2015 en 4 bij hoogte 2115 mm
- slot :** Litto slot 1353 geplaatst (klavier slot)
- op voorraad :** hoogte 2015 mm (breedtes: 630 - 730 - 780 - 830 - 880 - 930 mm)
hoogte 2115 mm (breedtes: 730 - 780 - 830 - 930 mm)
* speling onderaan = 10 mm (EPB-norm)

tubespaan

RF 30 deur

- product :** RF 30 deuren voorgeplamuurd - EN R of EN L
deurblad schuingeschaafd en 4 zijden haaks
- kassement :** multiplex WBP berk 18 mm, op voorraad in breedte 17 cm en 29 cm
voorzien van sluitplaat en scharnieren (geplaatst)
- deurlijsten :** kunnen apart worden bijbesteld
- slaglat :** 22 x 22 mm geplaatst
- scharnieren :** 4 x inox scharnier 80/80 geplaatst
- slot :** Litto slot 2653 geplaatst (cilinderslot)
- op voorraad :** hoogte: 2015 mm
breedtes: 630 - 730 - 780 - 830 - 880 - 930 mm



Fast Fit Extra

Fast Fit Extra

- ✓ plaatsklare set = optimaal op elkaar afgestemd
- ✓ deur egaal met de chambrant
- ✓ tubespaan kern
- ✓ magneetslot
- ✓ blinde scharnieren
- ✓ voorgemonteerd beslag
- ✓ op stock in Cras Woodshop Heule

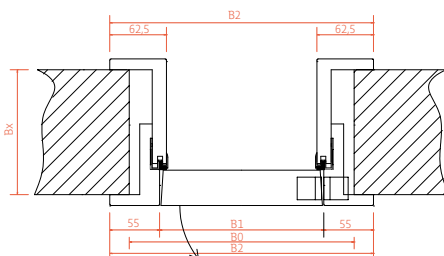


magneetslot

systeemkasement
MDF hydro +
lakdraagfolie

Tubespaan deur

- deurblad :** vorgeplamuurd - tubespaan - EN R of EN L
deurblad schuingeschaafd
- kasement :** systeemkasement 10-17 cm in hydro MDF met lakdraagfolie
- scharnieren :** 3 blindscharnieren
- slot :** magneetslot B-Two (dag -en nachtslot) - sleutelgat niet ingefreesd
- afmetingen :** h. 2015 en 2115 mm
b. 630 - 730 - 780 - 830 - 880 -930 mm
- montage :** * deurbladhoogte = ruwbouwhoogte - 35 mm
* deurbladbreedte = ruwbouwbreedte - 70 mm
* speling onderaan = 10 mm (EPB-norm)
* muurdikte 8 tot 17 cm
* krukboring voorzien (slotboring niet voorzien)



Bekijk de volledige montagefilm online!



Fast Fit Invisidoor 2.0

NIEUW

Dankzij de Fast Fit invisidoor, een onzichtbaar aluminium kader voor binnendeuren dat ingepleisterd kan worden, is het mogelijk om tot de essentie van puur esthetisch wonen te komen. De deur ligt in lijn met de wand en zo kan men creatief omgaan met ruimtelijke volumes en wanden. De 3D regelbare en onzichtbaar gemonteerde scharnieren zorgen daarbij voor een minimalistische 'look'.

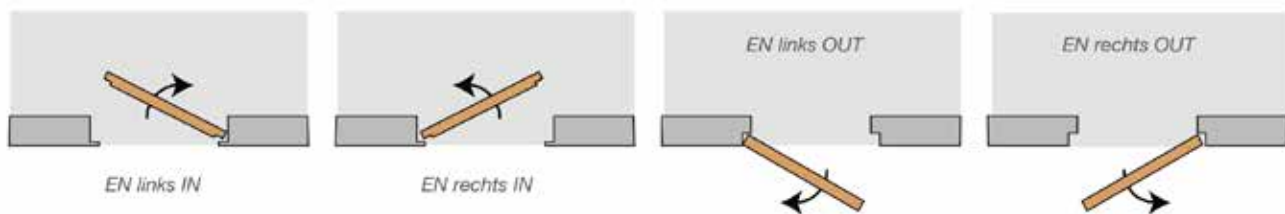
4 types: Links OUT – Rechts OUT – Links IN – Rechts IN

IN - OUT

Type IN voor deuren die vlak liggen met de wand en waarbij voor het openen de deur 'in' de wand wordt geduwd en type OUT voor deuren die vlak liggen met de wand en waarbij voor het openen de deur 'uit' de wand wordt getrokken

Links - Rechts

Opendraaiend volgens EN-norm



EIGEN
PRODUCTIE
VANAF
2022



- ✓ esthetisch en tijdloos
- ✓ efficiënte plaatsing
- ✓ universeel toepasbaar
- ✓ Aanpasbaar op de werf
- ✓ onzichtbare regelbare scharnieren
- ✓ magnetisch slot

Voordelen

- ⊕ Minimalistische architectuur :
 - deuren in lijn met de wand
 - Geen zichtbaar kassement door de weggewerkte profielen
 - Met bovenprofiel of kamerhoog
 - Onzichtbare, afstelbare scharnieren (zie p.13)
- ⊕ Standaard geprimeede, overschilderbare profielen (ralkleuren op aanvraag mogelijk)
- ⊕ Deurhoogtes tot 2m60 en ruim assortiment standaardafmetingen
- ⊕ Efficiënte plaatsing, met vrije keuze positionering scharnieren en slot of toevoeging extra scharnier
- ⊕ **1 profiel voor beide draairichtingen** (zie foto 'profiel out' en 'profiel in')
- ⊕ RF30 mogelijk, nog geen attest verkrijgbaar
- ⊕ **Aanpasbaar op de werf** door eenvoudig aanpassen van het afdekprofiel (zie foto 'afdekprofiel')

Voorraad

- Geplamuurde deurbladen 2015/2115 – 630 t/m 1230mm en aanpasbare plamuurdeuren (zie p 10)
- Profielen en toebehoren

Profielen



Profil OUT



Profil IN



Afdekprofiel

Maatwerk

- Variabele hoogtes (tot 2m60) en breedtes en kamerhoge deuren
- niet-standaard afmetingen: max. afmetingen = 2600mm x 1230 mm
- Diverse afwerkingen : stratifier, fineer, ...
- Onzichtbaar Noha slot



Maatwerk

Afwerking van deurbladen



- HPL-deuren
- Decolamdeuren
- fineerdeuren
- Masonitedeuren
- plamuurdeuren

Afmetingen

- alle standaardmaten
- aanpasbare deurformaten:
 - 2115-1915 x 1030-830 mm
 - 2115-1915 x 830-630 mm
 - 2315-2115 x 1030-830 mm
 - 2315-2115 x 1200-1000 mm
 - 2600-2400 x 1030-830 mm
 - 2600-2400 x 1200-1000 mm

Kassementen

Op maat tot op 1 mm

- MTX
- berk WBP 18 mm, 22 mm en 25 mm
 - MTX berk 18 mm en 25 mm paint
 - Meranti 18 mm en 25 mm





- MDF
- standaard - V313 (vochtwerend)

- Rubberwood
- 44 mm (DF30 met attest)
 - afmetingen: 4500 x 1100 x 44 mm
 - 2750 x 1100 x 44 mm
 - 3000 x 1100 x 44 mm

Beslag

Type slot	Merk	Slotmechanisme	sluitmechanisme	Uitvoering	Cras Artikelcode					
Dag en Nacht BB	Litto A1353	Mechanisch	Klavier	Inox	132336 (DL) 132337 (DR)					
				Zwart	132343 (DL) 121342 (DR)					
				Artitec	Mechanisch		Klavier	Inox	131305 (DL) 132102 (DR) 132358 (DL-RF) 132359 (DR-RF)	
								Zwart	131929 (DL) 131930 (DR) 132360 (DL-RF) 132361 (DR-RF)	
	Artitec	Magnetisch	Magneet	Inox	131885					
				Zwart	131886					
	KfV 104DN55E	Mechanisch	Klavier	Inox	120090 (DR) 120091 (DL)					

Maatwerk




Dagslot	Artitec	Mechanisch	Dagschieter	Inox	132338 (DL) 132339 (DR) 132355 (DL-RF) 132354 (DR-RF)		
				Zwart	131316 (DL) 132109 (DR) 132356 (DL-RF) 132357 (DR-RF)		
		Magnetisch	Dagschieter	Inox	131311		
				Zwart	131320		
Nachtslot	Artitec	Mechanisch	Nachtschieter	Inox	132333 (DL) 132334 (DR) 132362 (DL-RF) 132363 (DR-RF)		
				Zwart	131317 (DL) 132335 (DR) 132364 (DL-RF) 132365 (DR-RF)		
Cilinderslot	Litto A2653	Mechanisch	Cilinder	Inox	132331 (DL) 132332 (DR)		
				Zwart	132347 (DL) 132346 (DR)		
	Artitec	Mechanisch	Cilinder	Inox	131306 (DL) 132105 (DR) 132352 (DL-RF) 132353 (DR-RF)		
				Zwart	131314 (DL) 132107 (DR) 132350 (DL-RF) 132351 (DR-RF)		
		Magnetisch	Cilinder	Inox	131313 131321		
KFV 113PZ	Mechanisch	Cilinder	Inox	120095 (DL) 120096 (DR)			

Maatwerk






Toiletslot vrij/bezet	Litto A1553	Mechanisch	Vrij-Bezet	Inox	132340 (DL) 132341 (DR)	
				Zwart	132345 (DL) 132344 (DR)	
	Artitec	Mechanisch	Vrij-Bezet	Inox	131309 (DL) 132106 (DR) 132368 (DL-RF) 132369 (DR-RF)	
				Zwart	131315 (DL) 132108 (DR) 132366 (DL) 132367 (DR)	
		Magnetisch	Vrij-Bezet	Inox	131312	
				Zwart	131319	
	KFV 104	Mechanisch	Vrij-Bezet		120089 (DL) 132118 (DR)	
	Tonrolslot	Artitec	Mechanisch	Tonrol	Inox	131310
Zwart					132112	
3puntslot	Litto T1081 55/72 L 1m70	Mechanisch	Cilinder	Inox	132323 (DL) 132324 (DR) 132348 (DL-RF) 132349 (DL-RF)	




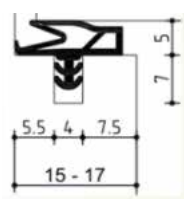
Maatwerk

Merk	Soort sluitplaat	Type	Artikel	
Litto	standaardsloten	Type PA052 - 50MM	112965	
	3puntslot Type T1081	PT10621 (2 per slot) 2.5X20X175	131303	
		PT10321 2.5X20X175	131302	
VBH	KFV-sloten	SCHOOTPL KFV 501 R/L AH 170X24 ZILV	120101	
ARTITEC	U2060	ART SLUITPL DAGSLOT MECHANISCH INOX 39MM	132370	
		ART SLUITPL DAGSLOT MECHAN INOX ZW 39MM	132371	
		ART SLUITPL NACHTSLOT MECHAN INOX 39MM	132372	
		ART SLUITPL NACHTSLOT MECHA INOX ZW 39MM	132373	
		ART SLITPL TONROLSLOT -INOX	132374	
		ART SLITPL TONROLSLOT -ZWART-INOX	132375	
		ART SLUITPL DAGSLOT MAGNETISCH INOX	132376	
		ART SLUITPL DAGSLOT MAGNETIINOX ZWART	132377	
		ART SLUITPL NACHTSLOT MAGNETISCH INOX	132378	
		ART SLUITPL NACHTSLOT MAGN INOX ZWART	132379	
		ART SLUITPL WC/CIL/KLAVIER - MAGN INOX	132380	
		ART SLUITPL WC/CIL/KLAVIER MAGN INOX ZW	132381	
		ART SLUITPL D&NS LOT.KLAVIER+WC+CILINDER MECH. INOX 39MM	131300	
		ART SLUITPL D&N SLOT KLAVIER+WC+CILINDER MECH. INOX ZWART 39MM	131301	

Argenta scharnieren	Uitvoering	Artikel	
80X80A	Inox	112952 DR 112955 DL	
	zwart	131265 DR 131266 DL	
100X80A	Inox	112967 DR 112969 DL	
NEO S5 onzichtbaar	Inox		
	zwart		
NEO M6 onzichtbaar	Inox		
	zwart		

Toebehoren

	Merk	(hout)soort	Breedtes
Deurlijsten / chambranten  C100  C108  C101  C102  C111		Meranti	- C100 12x68 mm - C101 12x68 mm - C102 12x90 mm - C108 12x90 mm
		RND	- C100 12x68 mm - C101 12x68 mm
		MDF V313	- C100 12x68 mm - C100 wit voorgeverfd 12x68 mm - C108 12x90 mm
		Timwood	- C100 12x50 mm primed + - C111 12x50 mm primed + - C100 11x64 mm primed +
		Eik	- C100 12x68 mm - C101 MDF finer eik 12x70 mm (4x2200 mm en 2x1100 mm - kit)
Schuim	Rectavit		- Pro Foam low expansion - Rapid Foam (2K) - Easy Fix montageschuim
	Proma Foam		- brandwerend isolatieschuim - met pipet of voor pistool
Schuimvormend product (bij brand)	Interdens		- voor inpakken van de sloten: wordt altijd standaard meegeleverd met brandwerende deuren - voor 3-puntsloten: op aanvraag
	Palusol		- zelfklevende brandwerende grafietstrip 2 x 30 mm (speling tot 11 mm) - ommanteld in PVC 6x30x1200 mm (speling tot 12 mm) - om speling onderaan te sluiten

Type	Referentie	Artikel	
Spionoog	SPION C2 RF 170GR-12-VERNIKK.DD 31-57	131339	
Roosters	Type Renson RF30 465/2 200x200 400x200 (Enkel voor brandwerende deuren)	131883 131884	
Dichtingsrubbers	DEVENTER S6699 Standaard (S) Wit Zwart	131327 131328	 
	DEVENTER S6699 Zelfklevend (K) Wit Zwart	131330 131331	
	DEVENTER S6699 Brandwerend (BS) Wit Zwart	131651 131329	



Komo classificatie-code I 33231
Als rookwerende dichting toepasbaar volgens EN 1634-3

Bep plakken bij Cras Woodshops

Als partner van de houtvakman willen we continu onze service verbeteren. In onze vestiging te Waregem is onlangs geïnvesteerd in een nieuwe geautomatiseerde installatie voor het kleven van HPL op diverse platen en deuren.

De plakstraat staat in een stofvrij en verwarmd magazijn, zodat het plakwerk heel het jaar door onder dezelfde omstandigheden gebeurt. Zowel vóór als ná de verlijming worden de dragers en de HPL een tijd in dit magazijn geacclimatiseerd. Zo beperken we het risico op kromtrekken. De aanvoer en belijming van dragers en HPL gebeurt automatisch. De pers is een warme doorloppers. Na de verlijming worden de platen visueel gecontroleerd.

Een beplakte deur kunnen we al na **10 dagen leveren** indien het HPL op voorraad ligt.

Deze nieuwe installatie biedt een capaciteit van **600 deuren en/of platen per dag**. Interessant is dat deze installatie lengtes tot **4,2 meter** en breedtes tot **1,3 meter** aankan.



- ✓ Kleven van HPL op diverse dragers en deuren
- ✓ Korte levertijd
- ✓ Lengtes tot 4,2 meter en breedtes tot 1,3 meter

Dragers deuren

	Dikte x hoogte	Breedtes
RF0	40x2015 mm	630+680+710+730+780+810+830+880+910+930+980+1030+1080+1130+1180+1230
niet-brandwerend	40x2115 mm	630+680+710+730+780+810+830+880+910+930+980+1030+1080+1130+1180+1230
RF30	40x2015 mm	630+680+710+730+780+810+830+880+930+980+1030+1080+1130+1180+1230
brandwerend	40x2115 mm	630+680+730+780+810+830+880+930+980+1030+1080+1130+1230
RF60	50x2015 mm	630+680+710+730+780+810+830+880+930+980+1030+1080+1130+1180
brandwerend	50x2115 mm	630+730+780+830+880+930+980+1030+1080+1130+1180+1230

Bep lakke deuren op voorraad 'Timdoor'

Deurtype	Dikte	Breedtes	Hoogte	Overplakke kantlat	Extra info
Timdoor	40mm	680 / 730 / 780 / 830 / 880 / 930mm	2015mm	Rood hout	HPL: B070 polyrey, FA
	40mm	730 / 780 / 830 / 880 / 930mm	2115mm	Rood hout	HPL: B070 polyrey, FA
Timdoor RF30 2287	40mm	730 / 780 / 830 / 880 / 930mm	2015mm	Rood hout	HPL: B070 polyrey, FA

Nieuw bij Cras Woodshops: **inkasten van deuren**

Cras beschikt voor de inkasting van deuren over een uniek **hypermodern en hoogtechnologisch machinepark**. Eén van de meest vooruitstrevende productiemethodes in België samen met hoog gekwalificeerde medewerkers zorgen voor een **uiterst snelle en kwalitatieve afwerking van de deuren en de kassamenten**, ook op maat. Onze computergestuurde productie zorgt ook voor een verpakking en identificatie van elke deur volgens wens.



Voor raad en voorraad

In de centrale voorraad van Cras Waregem ligt een ruime voorraad deuren uit deze voorraadbrochure. Contacteer echter steeds uw Cras Woodshop voor het actuele voorraadpeil. U kan er ook terecht voor alle praktijkinfo en staalmateriaal.

CRAS

WOODSHOPS



- **waregem@cras.be** - Industrielaan 5 - tel 056 60 34 44
- **heule@cras.be** - Watervan - tel 056 35 81 43
- **poperinge@cras.be** - Ieperseweg 26 - tel 057 33 31 08
- **brugge@cras.be** - Pathoekeweg 154 - tel 050 31 29 31
- **oostende@cras.be** - Vaartblekersstraat 28 - tel 059 50 16 45
- **merelbeke@cras.be** - Burg. Maenhautstr. 68 - tel 09 252 21 81
- **relegem@cras.be** - Schapenbaan 20 - tel 02 460 02 00
- **antwerpen@cras.be** - Malachietstraat 2 - tel 03 544 08 40
- **herenthout@cras.be** - Atealaan 18 - tel 014 22 15 91
- **halen@cras.be** - Hagelandstraat 30 - tel 013 46 02 80
- **beringen@cras.be** - Koolmijnlaan 116 - tel 011 21 25 52
- **trazegnies@cras.be** - Rue de la Marche 28 - tel 071 36 01 05
- **dottignies@cras.be** - Rue de la Barrière de Fer 155 - tel 056 48 98 31
- **manhay@cras.be** - Rue des Boussines 48 Z5 - tel 086 34 94 00
- **latinne@cras.be** - Rue du Centre 99 - tel 019 69 63 00
- **rebecq@cras.be** - Rue du Radoux 47 - tel 02 395 66 72
- **evere@cras.be** - Leuvensesteenweg 923 - tel 02 726 51 21

Alle verdere info en openingsuren op craswoodshops.be